
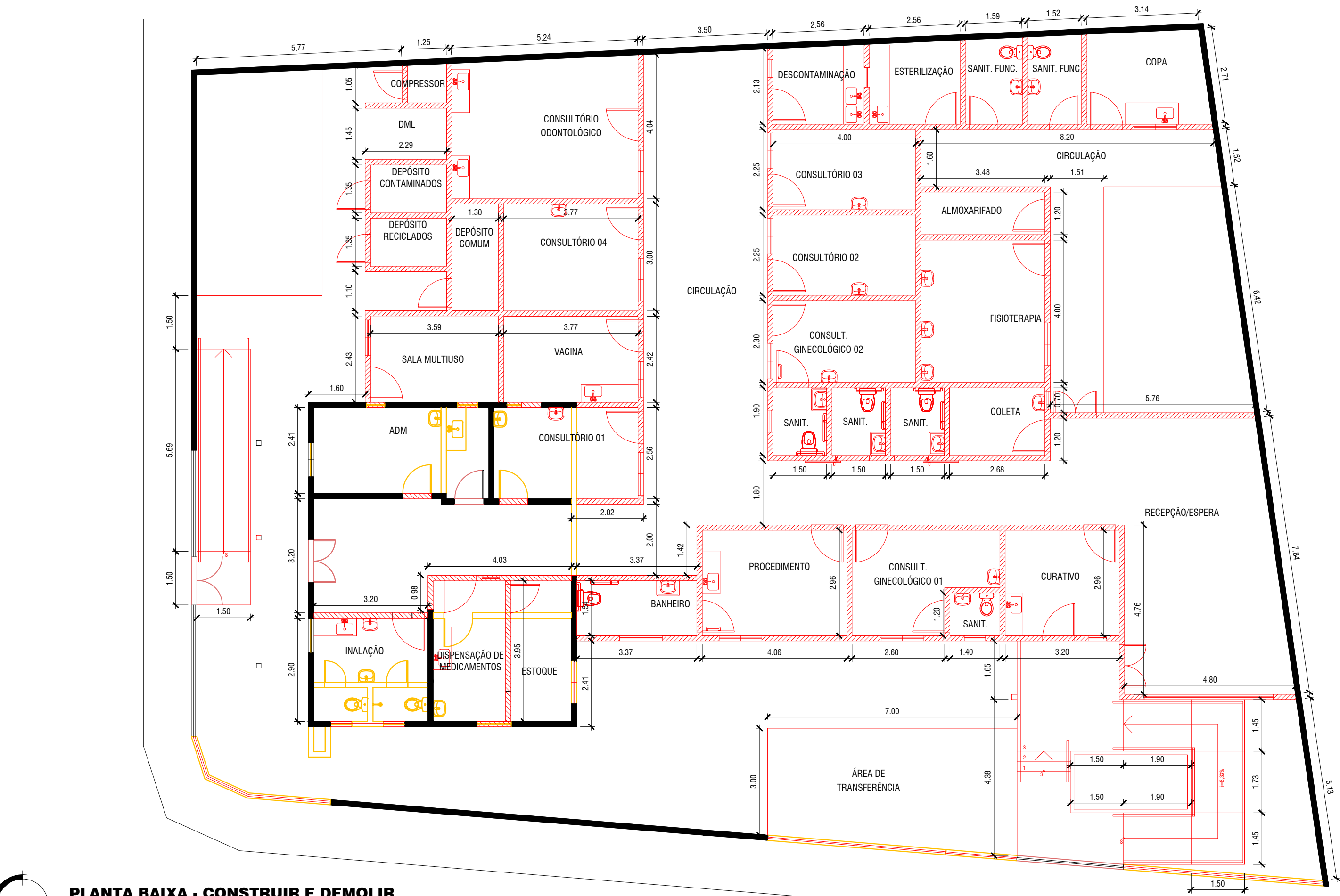


1 **PLANTA BAIXA - LAYOUT - 1º PAVIMENTO**  
ESC.: 1/75



2 **PERSPECTIVA ATUAL**  
SEM ESCALA

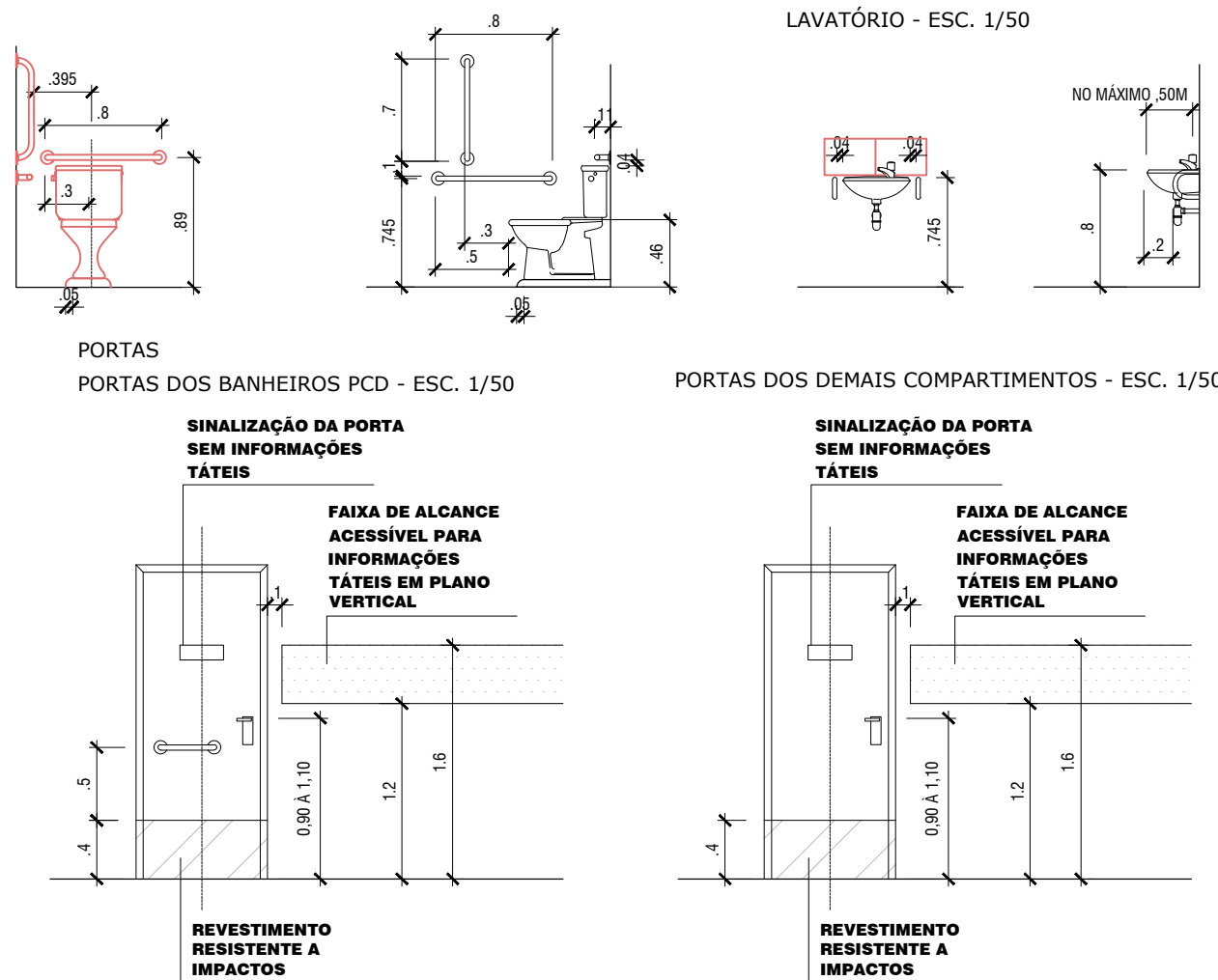


3 **PLANTA BAIXA - CONSTRUIR E DEMOLIR**  
ESC.: 1/100



4 **PERSPECTIVA PROJETO**  
SEM ESCALA

ACESSÓRIOS PARA AMBIENTES ADAPTADOS SEGUNDO A NBR 9050/ 2015:  
BARRAS DE APOIO PARA SANITÁRIO PCD



OBSERVAÇÕES  
1 TODOS OS BANHEIROS PCD DEVERÃO CONTER AS ESPECIFICAÇÕES DETALHADAS ACIMA NO DESENHO;  
2 AS PORTAS DE TODOS OS COMPARTIMENTOS DEVERÃO CONTER A LOCALIZAÇÃO DA COMUNICAÇÃO VISUAL CONFORME DETALAHAMENTO ACIMA. A BARRA DE APOIO DEVERÁ SER INSTALADA APENAS NOS BANHEIROS PCD, DO LADO OPOSTO DO SENTIDO DE SUA ABERTURA;  
3 O PISO TÁTIL DEVERÁ SEGUIR AS ESPECIFICAÇÕES DO PROJETO QUANTO A LOCALIZAÇÃO DE SUAS PEÇAS E A ESPECIFICAÇÃO DE MATERIAL E COLORAÇÃO ADEQUADA.

LEGENDA			
	PISO PODOTÁTIL ALERTA		A DEMOLIR
	PISO PODOTÁTIL DIRECIONAL		A CONSTRUIR
			EXISTENTE
R00	03/11/2021	REVISÃO INICIAL	
REVISÃO:	DATA:	DESCRIÇÃO:	
DATA:	PRANCHA:	ASSUNTO:	
NOVEMBRO/2021	PMSG - ARQ - 02	PLANTA BAIXA LAYOUT, CONSTRUIR E DEMOLIR E PERSPECTIVAS	
ESCALA:			
Indicada			



**PREFEITURA MUNICIPAL DE**  
**SÃO GONÇALO**

SECRETARIA MUNICIPAL DE SAÚDE E DEFESA CIVIL

PROJETO PARA REFORMA E ADEQUAÇÃO DA EDIFICAÇÃO EXISTENTE, DEMONINADA USF BENTO DA CRUZ, SITUADO NA RUA ELISIO DE CASTRO, S/N, BAIRRO PORTO NOVO - SÃO GONÇALO - RJ.



SECRETARIA MUNICIPAL DE SAÚDE E DEFESA CIVIL  
PROJETO PARA REFORMA E ADEQUAÇÃO DA EDIFICAÇÃO EXISTENTE, DEMONINADA USF BENTO DA CRUZ, SITUADO NA RUA ELÍSIO DE CASTRO, S/ N, BAIRRO PORTO NOVO - SÃO GONÇALO - RJ.

Nº DO PROCESSO:

RESPONSÁVEL PELO DESENHO: FABIANNA VIEIRA DO NASCIMENTO

AUTOR DO PROJETO ARQUITETÔNICO:

SECRETARIO DE SAÚDE: