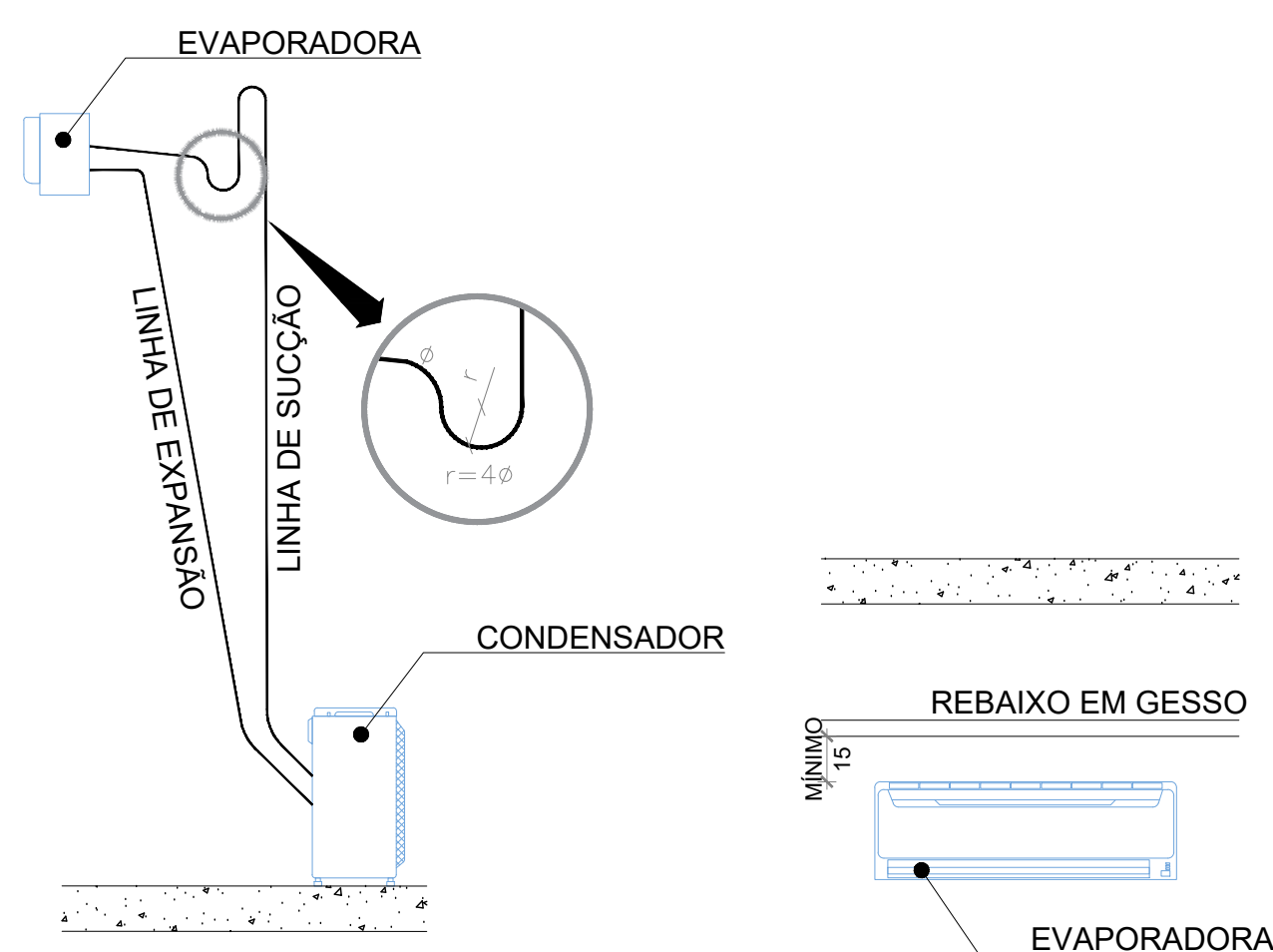
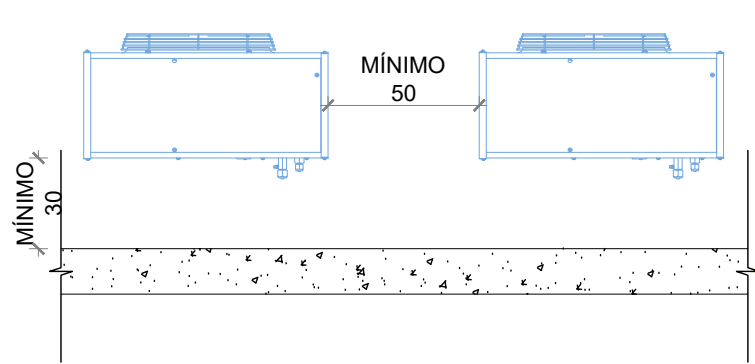




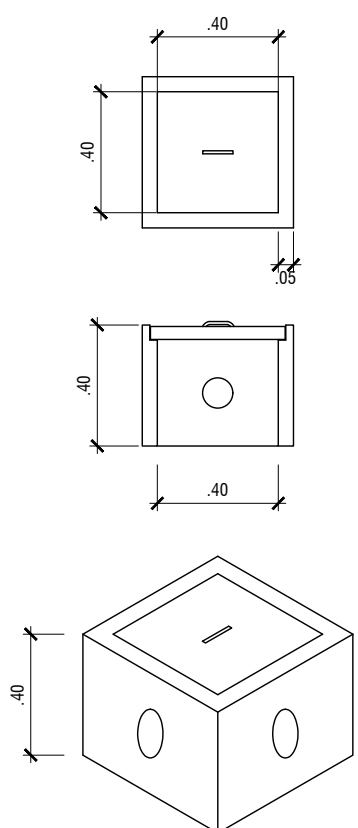
1 PLANTA BAIXA - PONTOS  
ESCALA 1/75



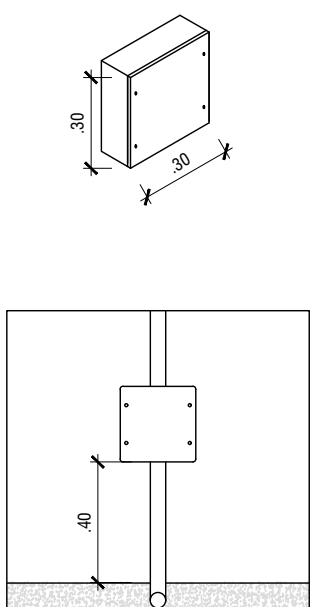
3 DETALHAMENTO DAS CONDENSADORAS  
ESCALA 1/25



4 DISTANCIAMENTO DAS CONDENSADORAS  
ESCALA 1/25



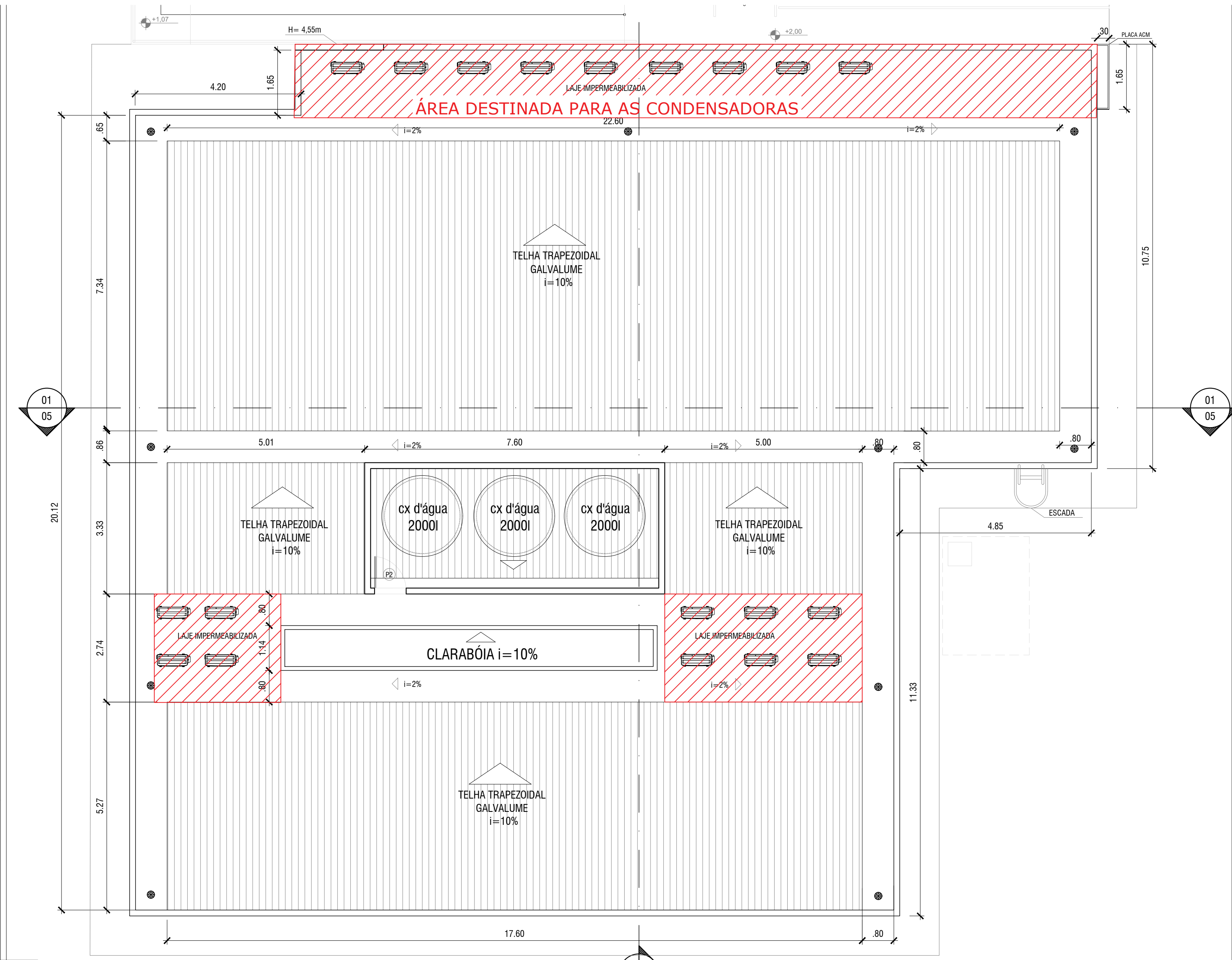
5 CAIXA DE PASSAGEM EM CONCRETO COM TAMPA DE FERRO FUNDIDO  
ESCALA 1/25



6 CAIXA DE PASSAGEM DE EMBUTIR DE PVC  
ESCALA 1/25



2 PLANTA BAIXA - AR CONDICIONADO E ESPECIAIS  
ESCALA 1/75

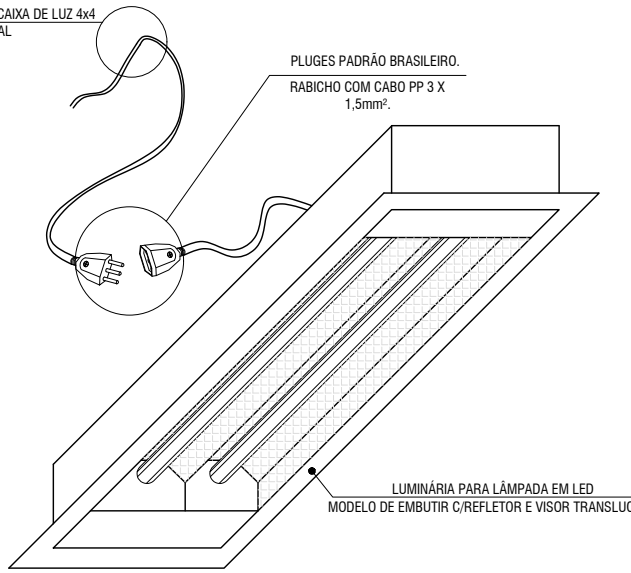


7 PLANTA BAIXA - COBERTURA  
ESCALA 1/75

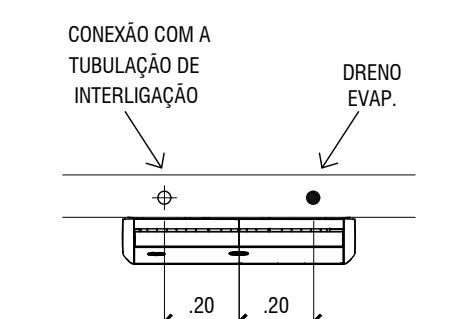
QUADRO DE ÁREAS		
ÁREA TOTAL DO TERRENO	4603,12 m²	
ÁREA TOTAL CONSTRUÍDA	477,17 m²	
TAXA DE COBERTURA	10,37%	
TAXA DE PERMEABILIDADE	90%	

LEGENDA	LEGENDA
ÁREA TOTAL DO TERRENO	ÁREA TOTAL DO TERRENO
ÁREA TOTAL CONSTRUÍDA	ÁREA TOTAL CONSTRUÍDA
TAXA DE COBERTURA	TAXA DE COBERTURA
TAXA DE PERMEABILIDADE	TAXA DE PERMEABILIDADE
ÁREA TOTAL DO TERRENO	ÁREA TOTAL DO TERRENO
ÁREA TOTAL CONSTRUÍDA	ÁREA TOTAL CONSTRUÍDA
TAXA DE COBERTURA	TAXA DE COBERTURA
TAXA DE PERMEABILIDADE	TAXA DE PERMEABILIDADE

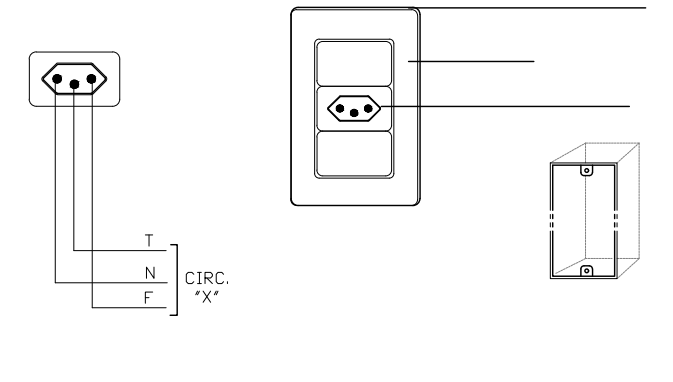
#### DETALHAMENTO DE LIGAÇÃO DE LUMINÁRIA



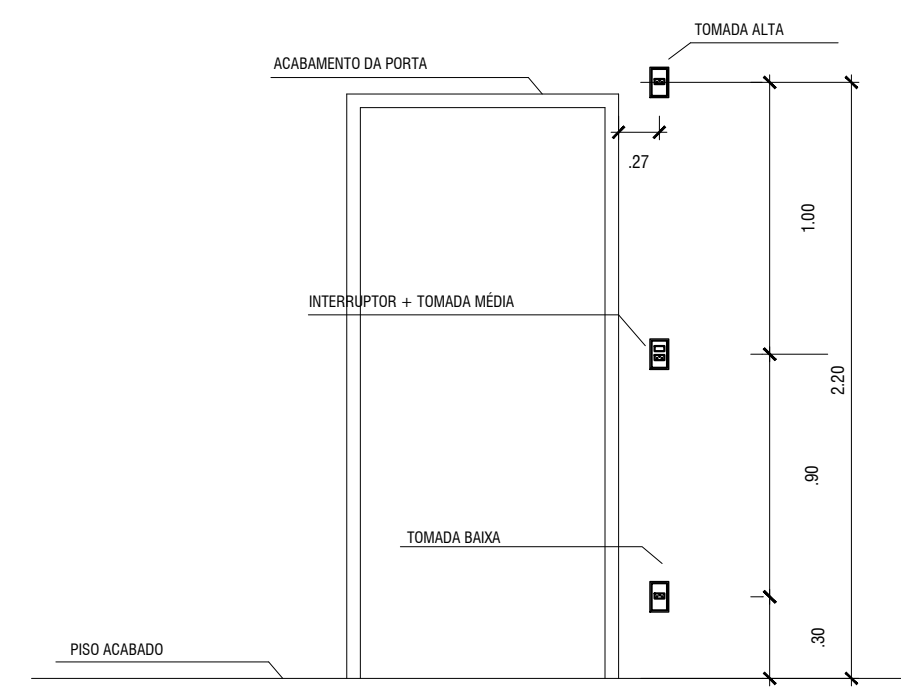
#### TUBULAÇÕES PARA OS CONDICIONADORES



#### ESQUEMATIZAÇÃO DOS POLOS



#### ALTURA PADRÃO DAS TOMADAS



REVISÃO:	DATA:	DESCRIÇÃO:
DATA:	PRANCHA:	ASSUNTO:
ESCALA:	PMIS - ARQ - 03	PLANTA BAIXA DE INSTALAÇÕES ELÉTRICAS, CLIMATIZAÇÃO E ESPECIAIS. DETALHAMENTOS.



SECRETARIA MUNICIPAL DE SAÚDE E DEFESA CIVIL

PROJETO PARA CONSTRUÇÃO DA UNIDADE BÁSICA DE SAÚDE, DENOMINADA USF ÁGUA MINERAL, SITUADO NA ESTRADA DO ROCHA, Nº 630 - ROCHA, SÃO GONÇALO - RJ.

Nº DO PROCESSO:

RESPONSÁVEL PELO DESENHO: FABIANNA VIEIRA DO NASCIMENTO

AUTOR DO PROJETO ARQUITETÔNICO:

SECRETARIO DE SAÚDE: