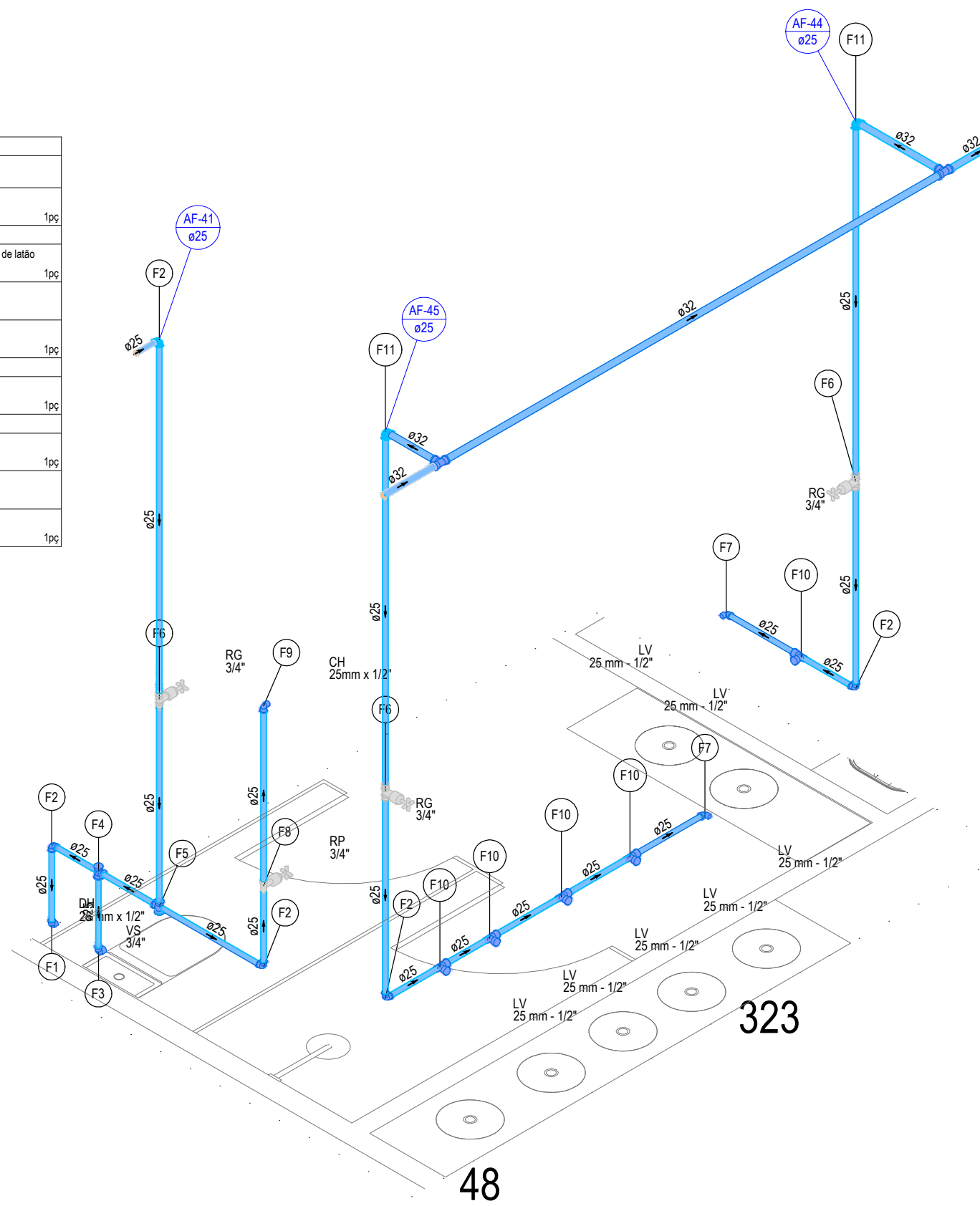
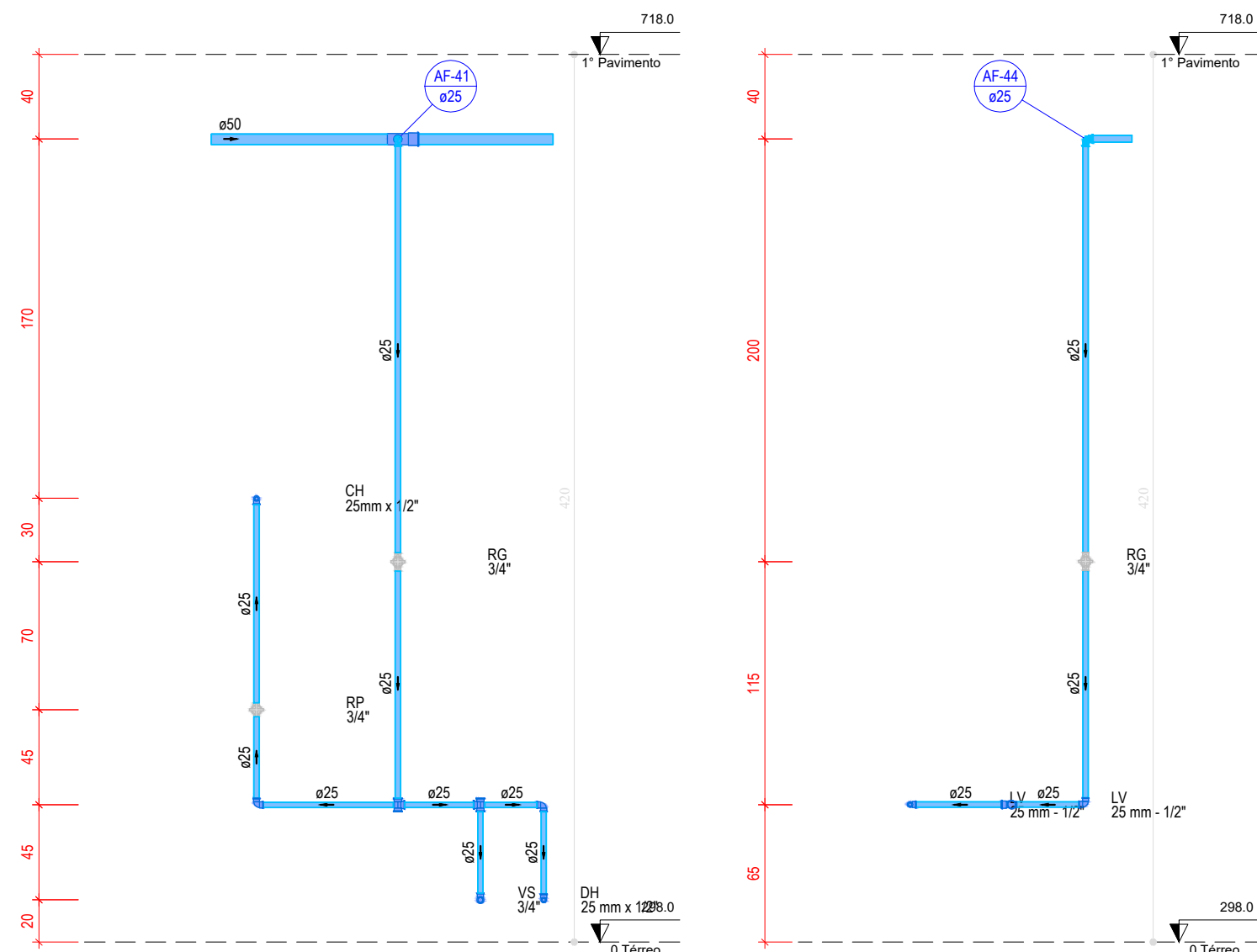


Legenda de peças - 0 Térreo - Parte 1		Legenda de peças - 0 Térreo - Parte 2	
F1	Aparelho	F9	Aparelho
	Ducha higiênica		Chuveiro
	25mm x 1/2"		25mm x 1/2"
	PVC soldável azul c/ bucha latão		PVC soldável azul c/ bucha latão
	Joelho de redução 90° soldável com bucha de latão		Joelho de redução 90° soldável com bucha de latão
	25 mm - 1/2"		25 mm - 1/2"
F2	PVC rígido soldável	F10	Aparelho
	Joelho 90° soldável		Torneira de lavatório
	25 mm		25 mm - 1/2"
F3	Aparelho		PVC Acessórios
	Vaso Sanitário c/ cx. acoplada		Engate flexível plástico
	1/2" - 30cm		1/2" - 30cm
	PVC Acessórios		PVC soldável azul c/ bucha latão
	Engate flexível cobre cromado com canopla		Tê 90 sold c/ bucha latão B central
	1/2" - 30cm		25 mm - 1/2"
	PVC misto soldável	F11	PVC rígido soldável
	Joelho de redução soldável c/ rosca		Joelho de redução 90 soldável
	25 mm - 1/2"		32 mm - 25 mm
F4	PVC rígido soldável		
	Tê 90 soldável		
	25 mm		
F5	PVC rígido soldável		
	Tê 90 soldável		
	25 mm		
F6	Metal		
	Registro de gaveta c/ canopla cromada		
	3/4"		
	PVC rígido soldável		
	Adapt sold curto choleira-rosca p registro		
	25 mm - 3/4"		
F7	Aparelho		
	Torneira de lavatório		
	25 mm - 1/2"		
	PVC Acessórios		
	Engate flexível plástico		
	1/2" - 30cm		
	PVC soldável azul c/ bucha latão		
	Joelho de redução 90° soldável com bucha de latão		
	25 mm - 1/2"		
F8	PVC rígido soldável		
	Registro de pressão c/ canopla cromada		
	3/4"		

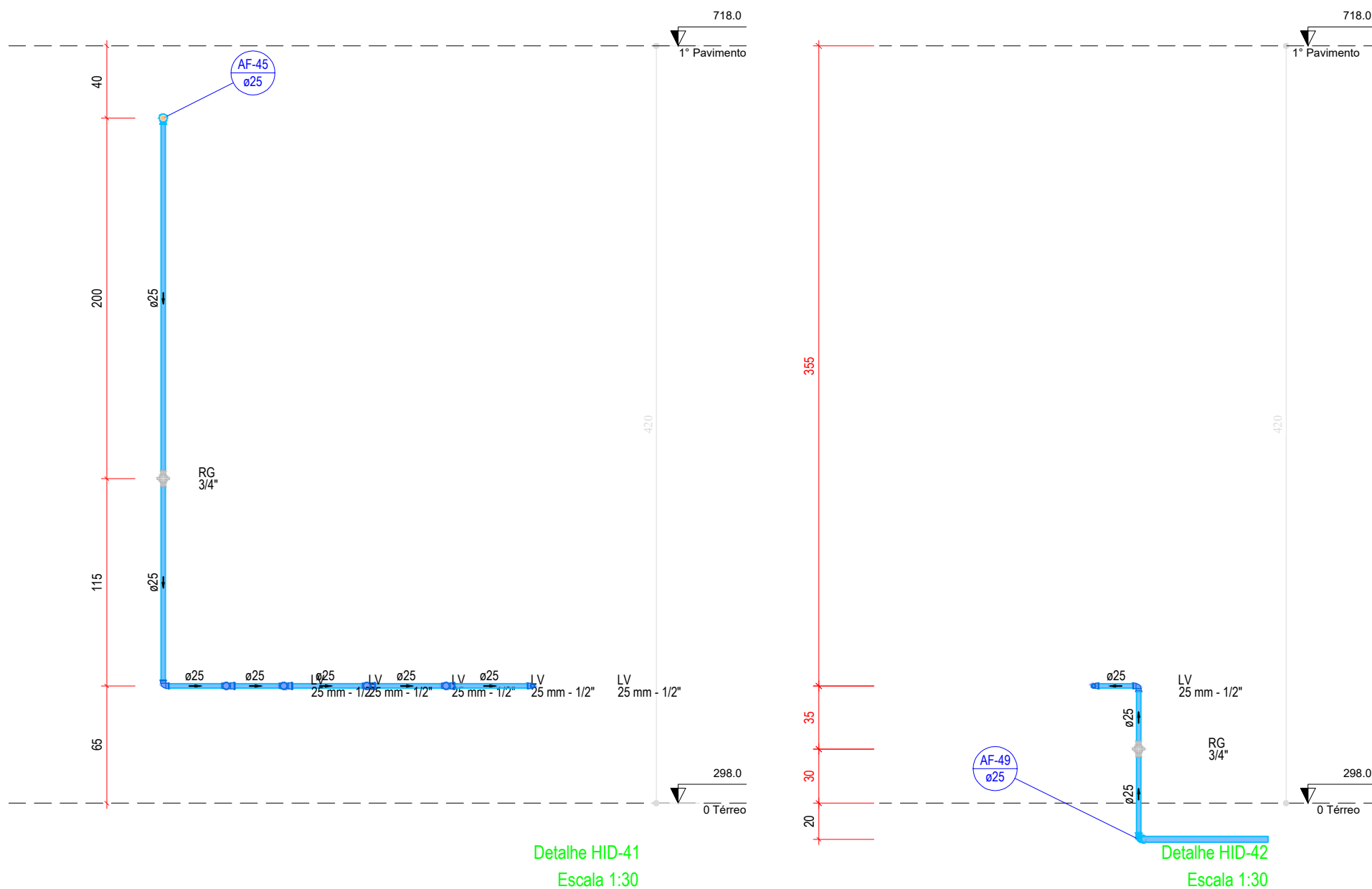


42

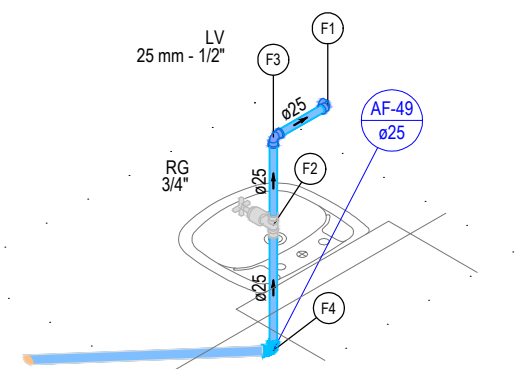
Detalhe HID-39
Escala 1:30



Detalhe HID-40
Escala 1:30

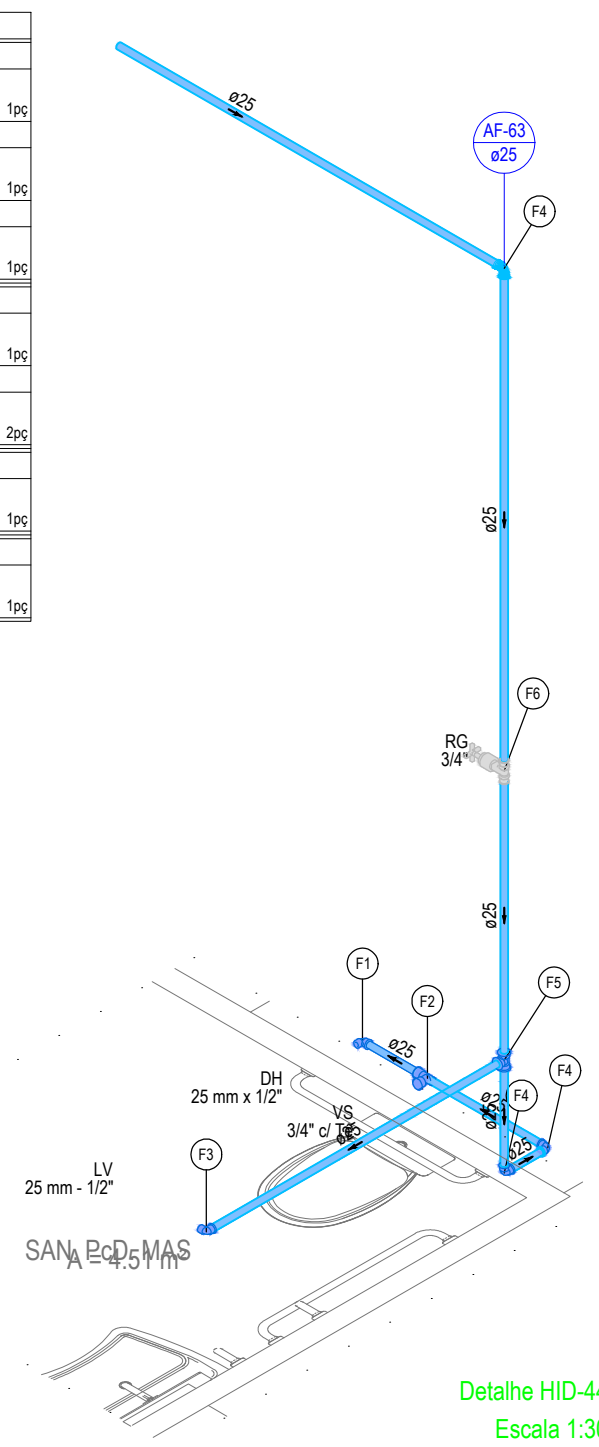


Detalhe HID-41
Escala 1:30



Detalhe HID-43
Escala 1:30

Legenda de peças - 0 Térreo	
Aparelho	
Torneira de lavatório	
25 mm - 1/2"	1pc
PVC Acessórios	
Engate flexível plástico	1/2" - 30cm
1/2" - 30cm	1pc
PVC soldável azul c/ bucha latão	
Joelho de redução 90° soldável com bucha de latão	25 mm - 1/2"
25 mm - 1/2"	1pc
Metal	
Registro de gaveta c/ canopla cromada	3/4"
3/4"	1pc
PVC rígido soldável	
Adapt sold curto choleira-rosca p registro	25 mm - 3/4"
25 mm - 3/4"	2pc
PVC rígido soldável	
Joelho 90° soldável	25 mm
25 mm	1pc
PVC rígido soldável	
Joelho de redução 90 soldável	32 mm - 25 mm
32 mm - 25 mm	1pc



Detalhe HID-44
Escala 1:30

Legenda de peças - 0 Térreo	
Aparelho	
Ducha higiênica	25mm x 1/2"
25mm x 1/2"	1pc
PVC soldável azul c/ bucha latão	
Joelho de redução 90° soldável com bucha de latão	25 mm - 1/2"
25 mm - 1/2"	1pc
Aparelho	
Vaso Sanitário c/ cx. acoplada	1/2"
1/2"	1pc
PVC Acessórios	
Engate flexível cobre cromado com canopla	1/2" - 30cm
1/2" - 30cm	1pc
PVC misto soldável	
Tê sold c/ rosca bucha central	25 mm - 3/4"
25 mm - 3/4"	1pc
Aparelho	
Torneira de lavatório	25 mm - 1/2"
25 mm - 1/2"	1pc
PVC Acessórios	
Engate flexível plástico	1/2" - 30cm
1/2" - 30cm	1pc
PVC soldável azul c/ bucha latão	
Joelho de redução 90° soldável com bucha de latão	25 mm - 1/2"
25 mm - 1/2"	1pc
PVC rígido soldável	
Joelho 90° soldável	25 mm
25 mm	1pc
PVC rígido soldável	
Tê 90 soldável	25 mm
25 mm	1pc
Metal	
Registro de gaveta c/ canopla cromada	3/4"
3/4"	1pc
PVC rígido soldável	
Adapt sold curto choleira-rosca p registro	25 mm - 3/4"
25 mm - 3/4"	2pc

REVISÃO:	DATA:	DESCRIÇÃO:
DATA: OUTUBRO 2022	PRANCHA:	ASSUNTO:
ESCALA: INDICADA	09/34	PROJETO INSTALAÇÕES HIDRÁULICAS
		
SECRETARIA MUNICIPAL DE SAÚDE E DEFESA CIVIL PROJETO BÁSICO DE ARQUITETURA PARA CONSTRUÇÃO DE HOSPITAL MUNICIPAL DE URGÊNCIA E EMERGÊNCIA COM ESPECIALIDADES, SITUADO NA RUA SÁ CARVALHO S/ N - VILA IARA - SÃO GONÇALO - RJ		
Nº DO PROCESSO:		
DESENHO:		
AUTOR DO PROJETO ARQUITETÔNICO:		
SUBSECRETARIA DE URGÊNCIA E EMERGENCIA		
SECRETARIO DE SAÚDE:		