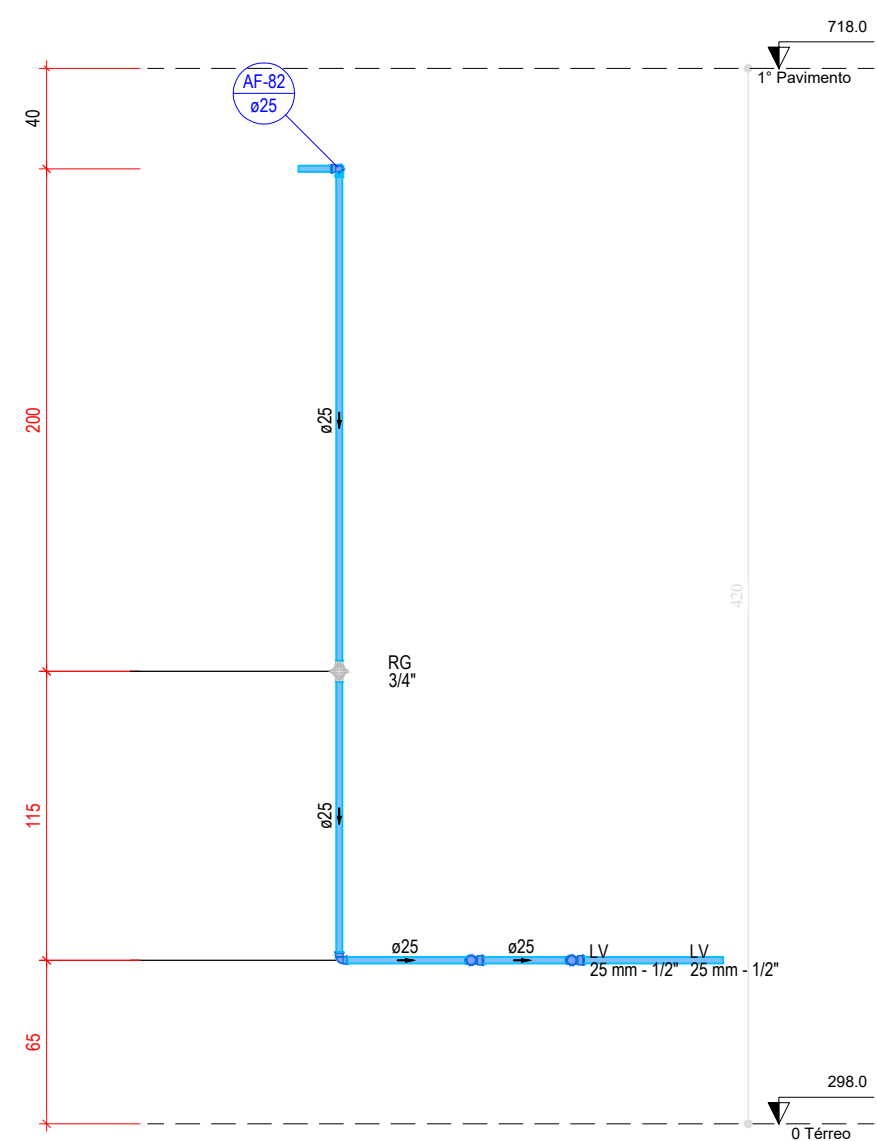
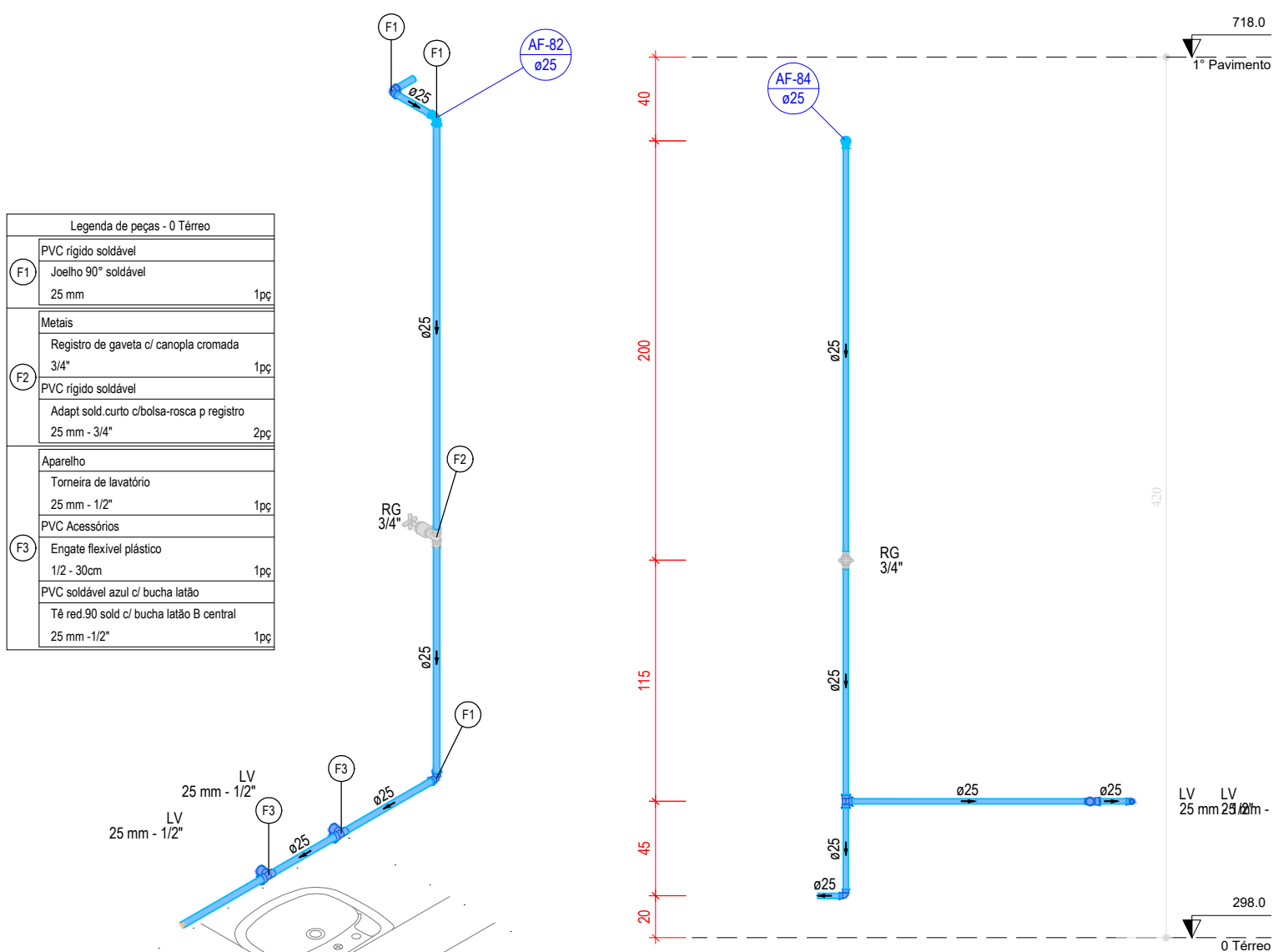


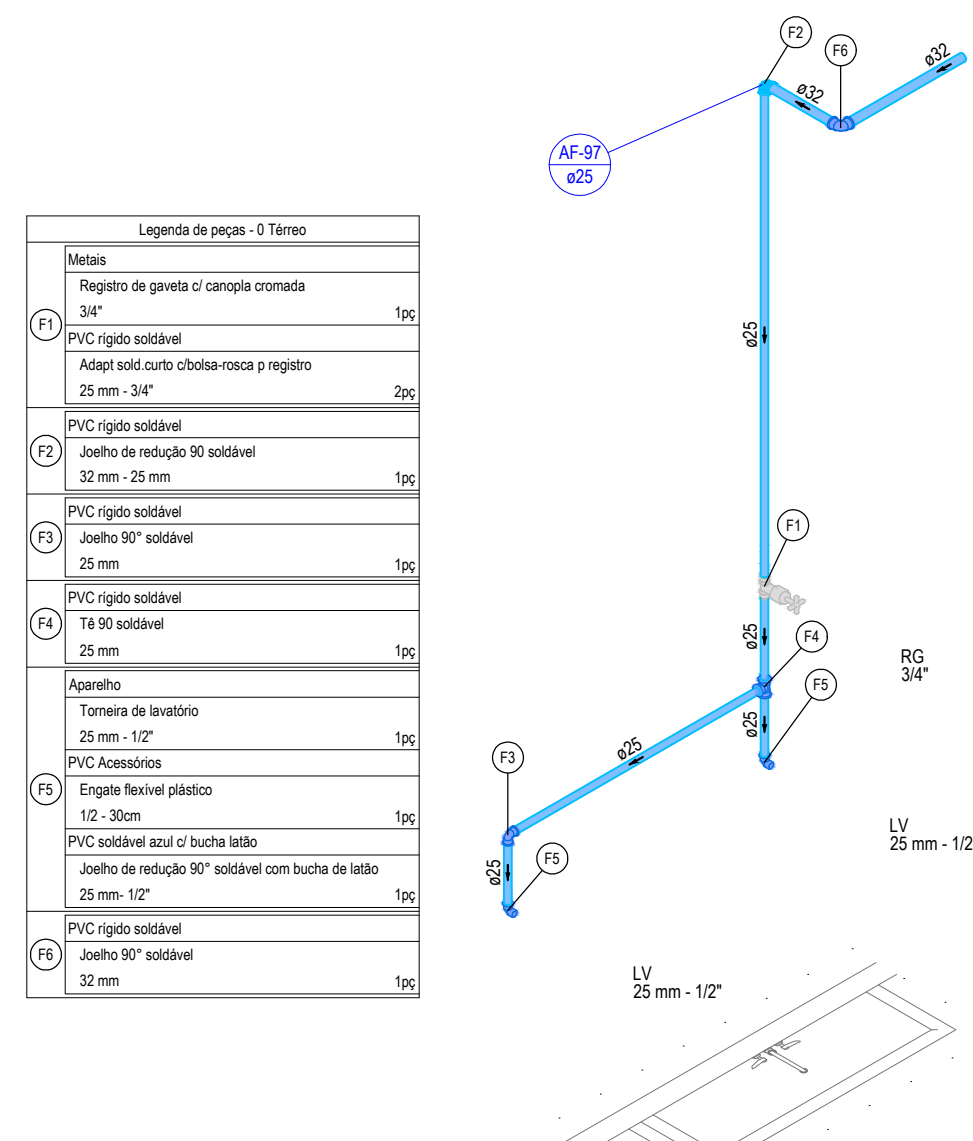
Detalhe HID-53
Escala 1:30



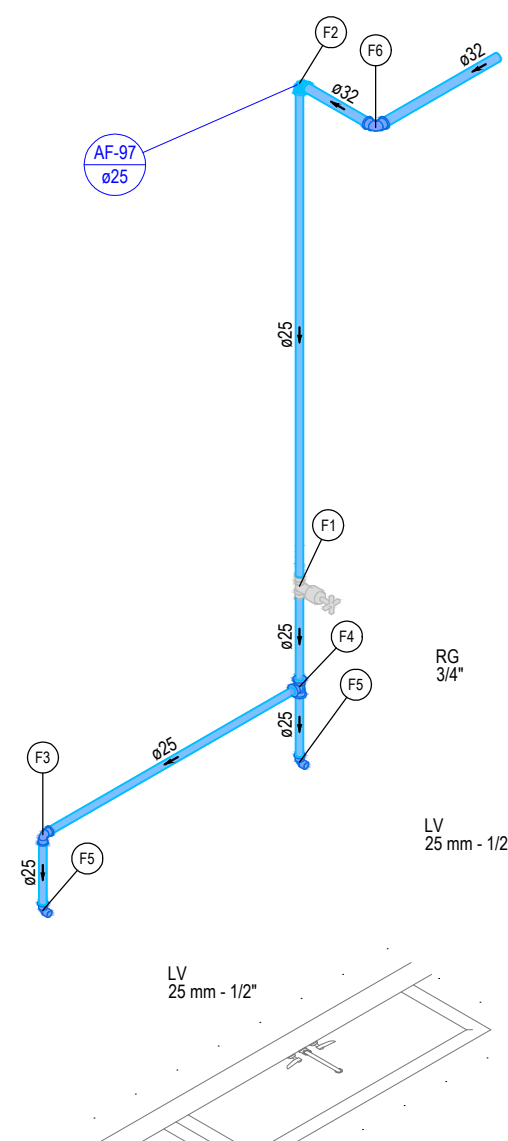
Detalhe HID-54
Escala 1:30



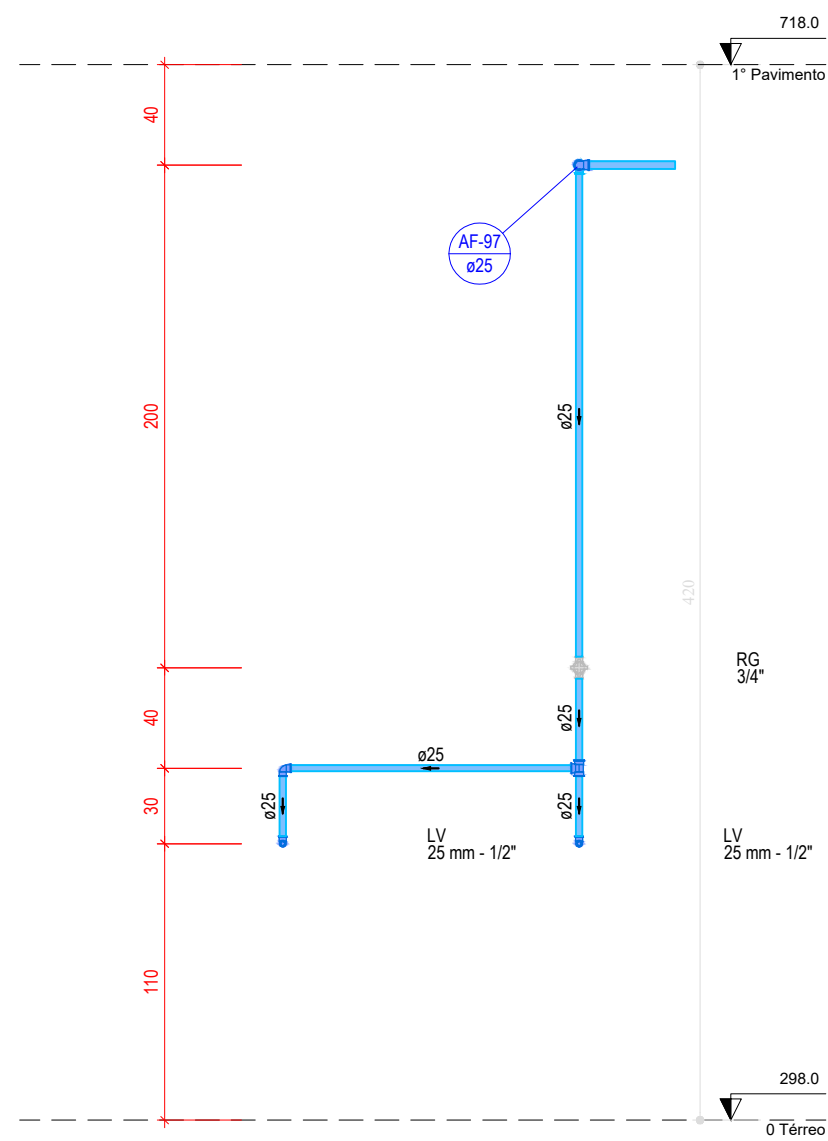
Detalhe HID-55
Escala 1:30



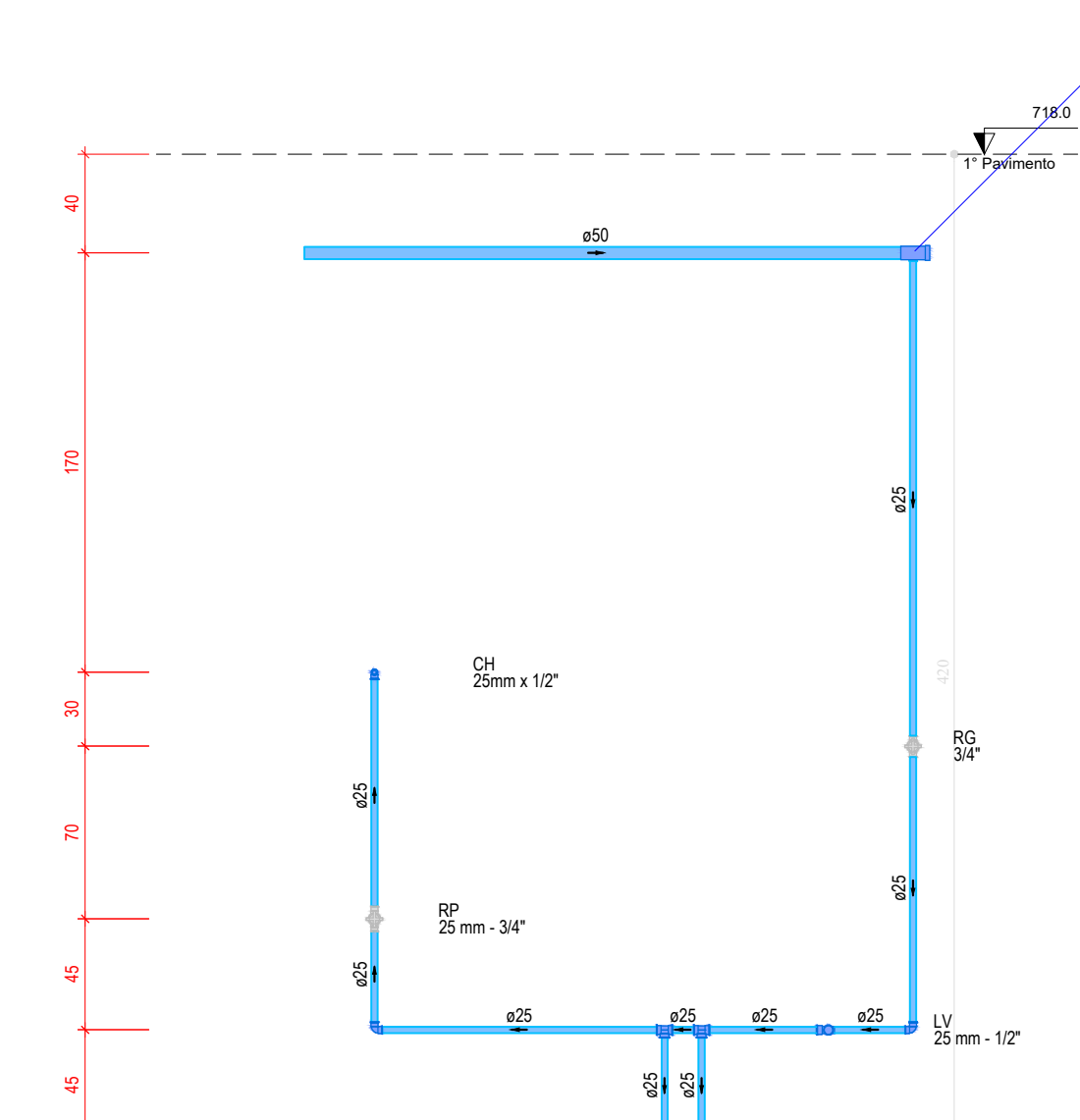
Detalhe HID-56
Escala 1:30



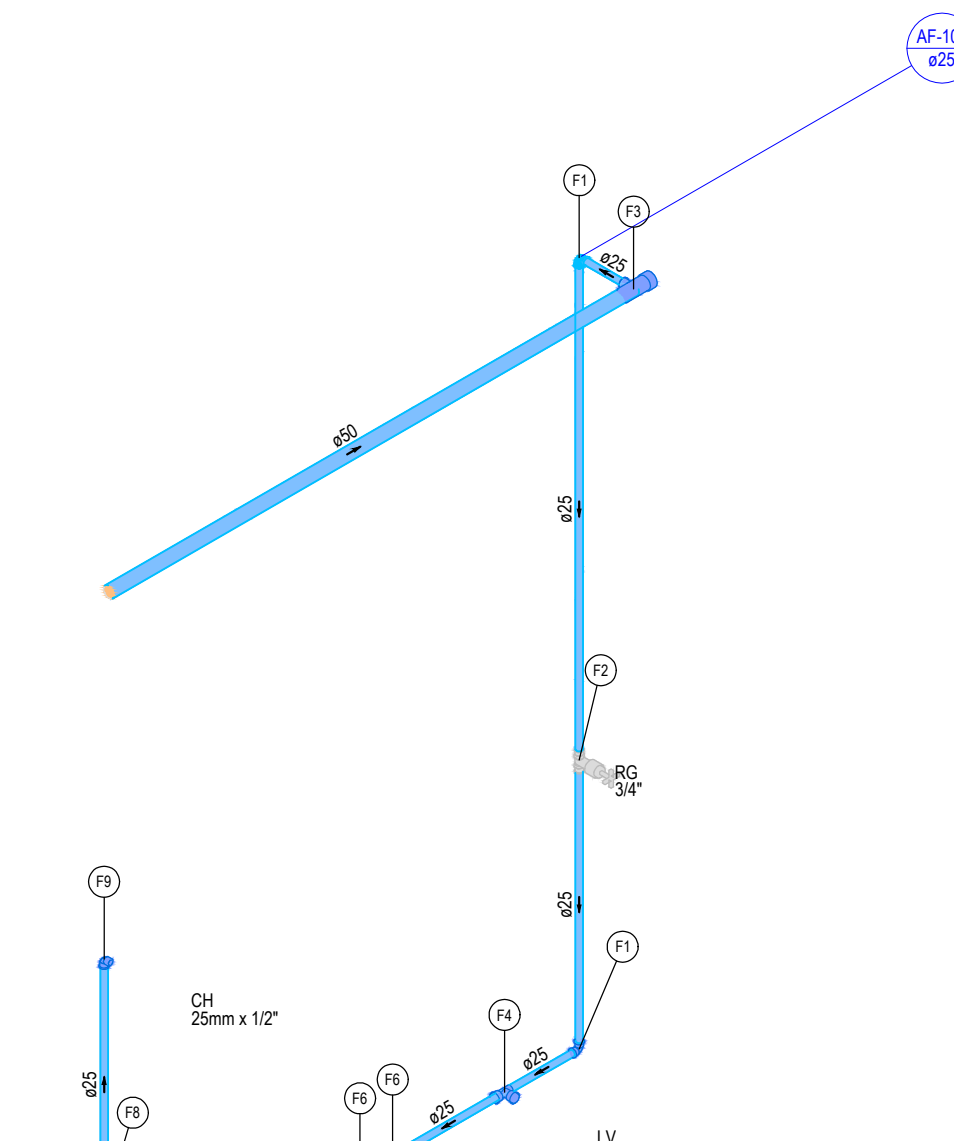
Detalhe HID-57
Escala 1:30



Detalhe HID-58
Escala 1:30



Detalhe HID-59
Escala 1:30



Detalhe HID-60
Escala 1:30

Legenda de peças - 0 Térreo		
F1	PVC rígido soldável	
F1	Joelho 90° soldável	1pc
F1	25 mm	
Metais		
F2	Registro de gaveta c/ canopla cromada	1pc
F2	3/4"	
PVC rígido soldável		
F2	Adapt sold curto chibola-roscas p registro	2pc
F2	25 mm - 3/4"	
Aparelho		
F3	Torneira de lavatório	1pc
F3	25 mm - 1/2"	
PVC Acessórios		
F3	Engate flexível plástico	1pc
F3	1/2 - 30cm	
PVC soldável azul c/ bucha latão		
F3	T8 red 90 sold c/ bucha latão B central	1pc
F3	25 mm - 1/2"	

Legenda de peças - 0 Térreo		
Metais		
F1	Registro de gaveta c/ canopla cromada	1pc
F1	3/4"	
PVC rígido soldável		
F1	Adapt sold curto chibola-roscas p registro	2pc
F1	25 mm - 3/4"	
PVC rígido soldável		
F2	Joelho de redução 90 soldável	1pc
F2	32 mm - 25 mm	
PVC rígido soldável		
F3	Joelho 90° soldável	1pc
F3	25 mm	
PVC rígido soldável		
F4	T8 90 soldável	1pc
F4	25 mm	
Aparelho		
F5	Torneira de lavatório	1pc
F5	25 mm - 1/2"	
PVC Acessórios		
F6	Engate flexível plástico	1pc
F6	1/2 - 30cm	
PVC soldável azul c/ bucha latão		
F6	Joelho de redução 90° soldável com bucha de latão	1pc
F6	25 mm - 1/2"	
PVC rígido soldável		
F6	Joelho 90° soldável	1pc
F6	32 mm	

Legenda de peças - 0 Térreo		
F1	PVC rígido soldável	
F1	Joelho 90° soldável	1pc
F1	25 mm	
Metais		
F2	Registro de gaveta c/ canopla cromada	1pc
F2	3/4"	
PVC rígido soldável		
F2	Adapt sold curto chibola-roscas p registro	2pc
F2	25 mm - 3/4"	
PVC rígido soldável		
F3	T8 de redução 90 soldável	1pc
F3	50 mm - 25 mm	
Aparelho		
F4	Torneira de lavatório	1pc
F4	25 mm - 1/2"	
PVC Acessórios		
F4	Engate flexível plástico	1pc
F4	1/2 - 30cm	
PVC soldável azul c/ bucha latão		
F4	T8 red 90 sold c/ bucha latão B central	1pc
F4	25 mm - 1/2"	
Aparelho		
F5	Ducha higiênica	1pc
F5	25mm x 1/2"	
PVC soldável azul c/ bucha latão		
F5	Joelho de redução 90° soldável com bucha de latão	1pc
F5	25 mm - 1/2"	
PVC rígido soldável		
F6	T8 90 soldável	1pc
F6	25 mm	
Aparelho		
F7	Vaso Sanitário c/ os. acoplada	1pc
F7	1/2"	
PVC Acessórios		
F7	Engate flexível cobre cromado com canopla	1pc
F7	1/2 - 30cm	
PVC misto soldável		
F8	Joelho de redução soldável c/ rosca	1pc
F8	25 mm - 1/2"	
Metais		
F8	Registro de pressão c/ canopla cromada	1pc
F8	3/4"	
PVC misto soldável		
F8	Luxa soldável c/ rosca	1pc
F8	25 mm - 3/4"	
PVC rígido soldável		
F8	Adapt sold curto chibola-roscas p registro	1pc
F8	25 mm - 3/4"	
Aparelho		
F9	Chuveiro	1pc
F9	25mm x 1/2"	
PVC soldável azul c/ bucha latão		
F9	Joelho de redução 90° soldável com bucha de latão	1pc
F9	25 mm - 1/2"	

REVISÃO:	DATA:	DESCRIÇÃO:
DATA: OUTUBRO 2022	PRANCHA:	ASSUNTO:
ESCALA: INDICADA	11/34	PROJETO INSTALAÇÕES HIDRÁULICAS



SECRETARIA MUNICIPAL DE SAÚDE E DEFESA CIVIL
PROJETO BÁSICO DE ARQUITETURA PARA CONSTRUÇÃO DE HOSPITAL
MUNICIPAL DE URGÊNCIA E EMERGÊNCIA COM ESPECIALIDADES, SITUADO
NA RUA SÁ CARVALHO S/ N - VILA IARA - SÃO GONÇALO - RJ

Nº DO PROCESSO:

DESENHO:

AUTOR DO PROJETO ARQUITETÔNICO:

SUBSECRETARIA DE URGÊNCIA E EMERGENCIA

SECRETARIO DE SAÚDE: