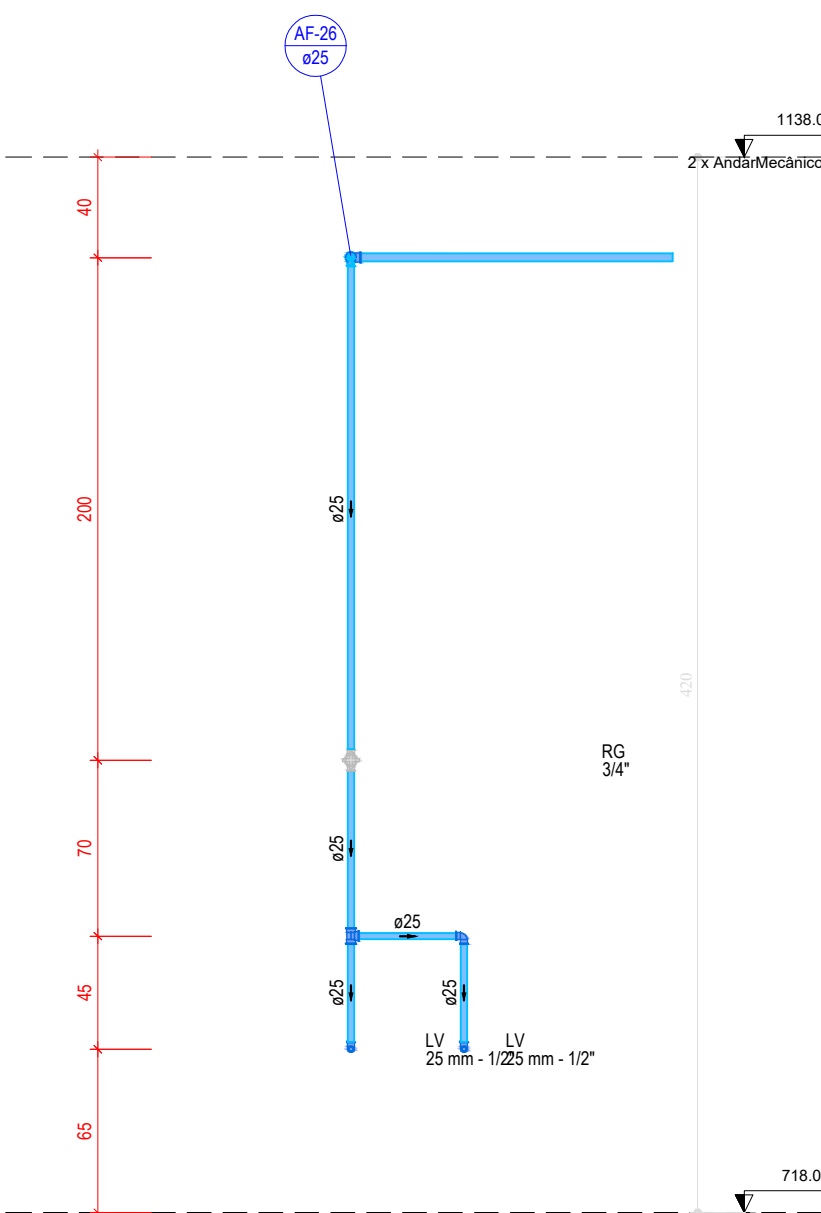
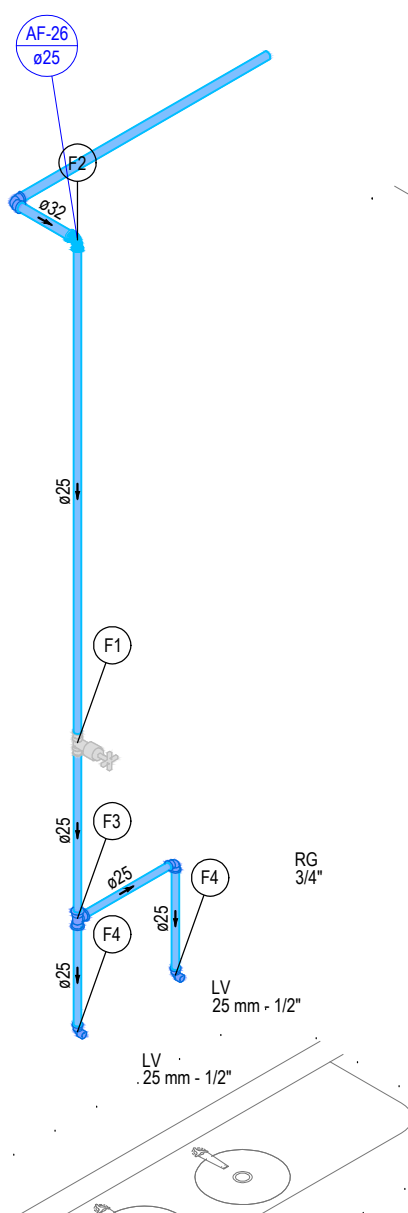


Detalhe HID-97  
Escala 1:30



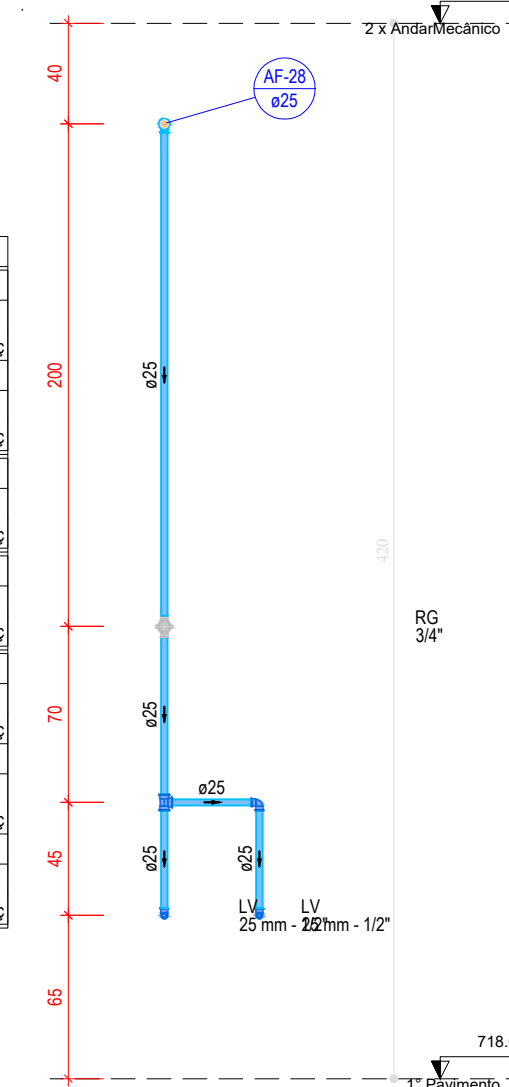
Detalhe HID-101  
Escala 1:30



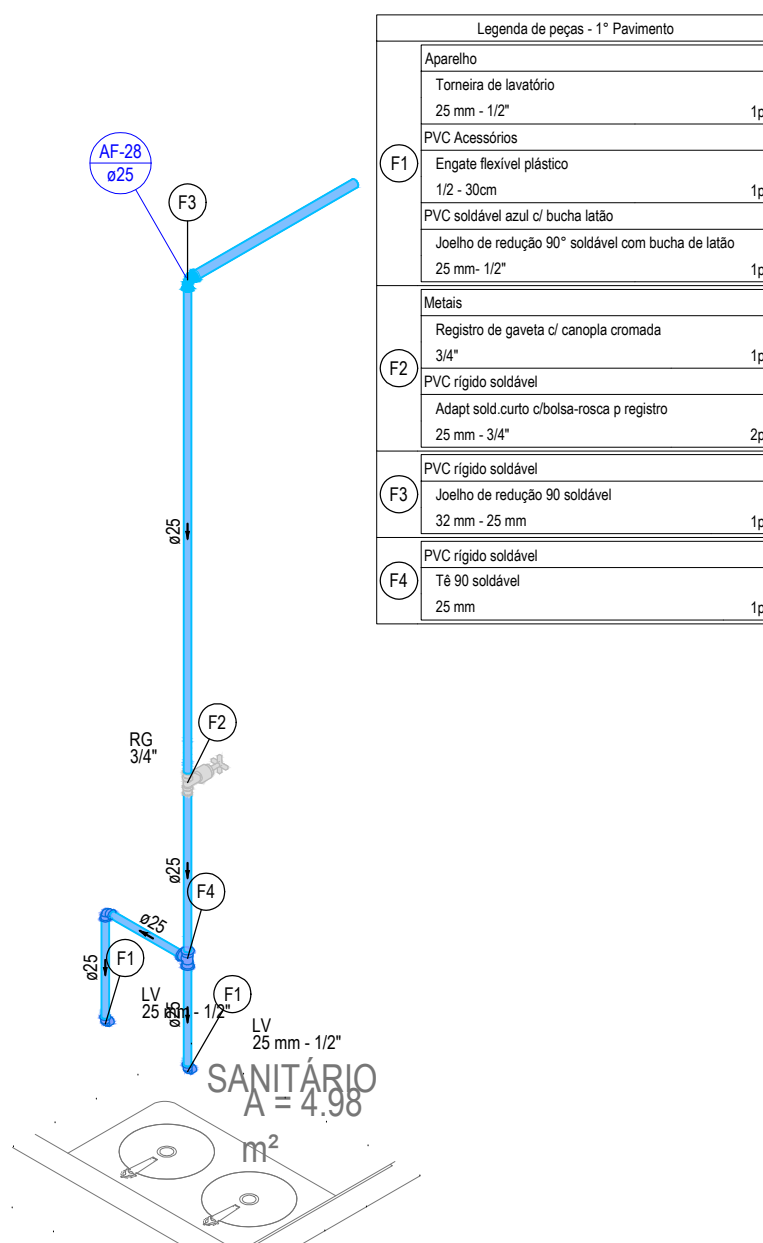
Detalhe HID-102  
Escala 1:30

Legenda de peças - 1º Pavimento

F1	Metais	Registro de gaveta c/ canopla cromada 3/4"	1pc
F2	PVC rígido soldável	Adapt sold curto c/bucha-roscas p registro 25 mm - 3/4"	2pc
F3	PVC rígido soldável	Joelho de redução 90° soldável 32 mm - 25 mm	1pc
F4	PVC rígido soldável	Tê 90° soldável 25 mm	1pc
F5	Aparelho	Torneira de lavatório 25 mm - 1/2"	1pc
F6	PVC Acessórios	Engate flexível plástico 1/2 - 30cm	1pc
F7	PVC soldável azul c/ bucha latão	Joelho de redução 90° soldável com bucha de latão 25 mm - 1/2"	1pc



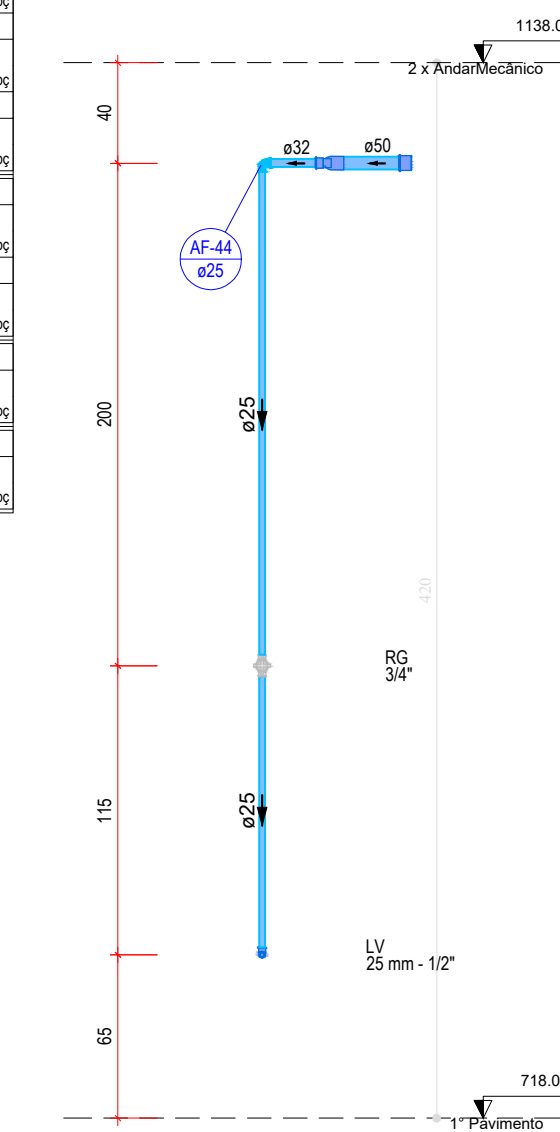
Detalhe HID-103  
Escala 1:30



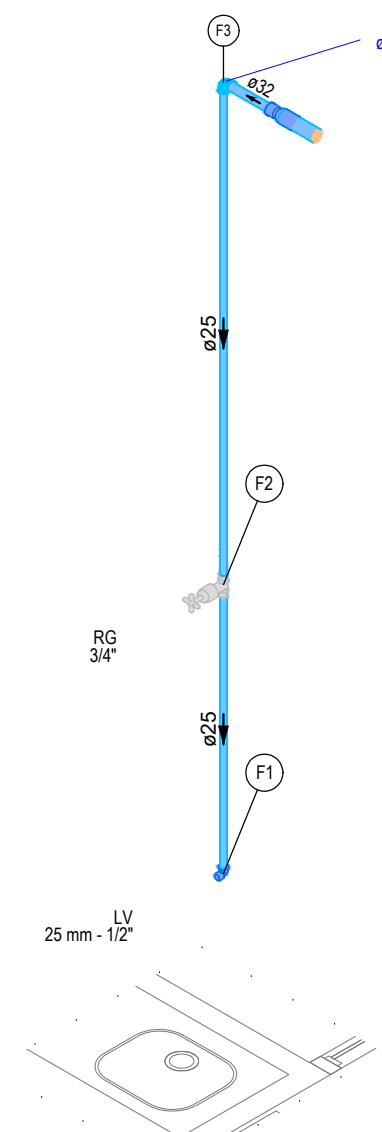
Detalhe HID-104  
Escala 1:30

Legenda de peças - 1º Pavimento

F1	Metais	Registro de gaveta c/ canopla cromada 3/4"	1pc
F2	PVC rígido soldável	Adapt sold curto c/bucha-roscas p registro 25 mm - 3/4"	2pc
F3	PVC rígido soldável	Joelho de redução 90° soldável 32 mm - 25 mm	1pc
F4	PVC rígido soldável	Tê 90° soldável 25 mm	1pc



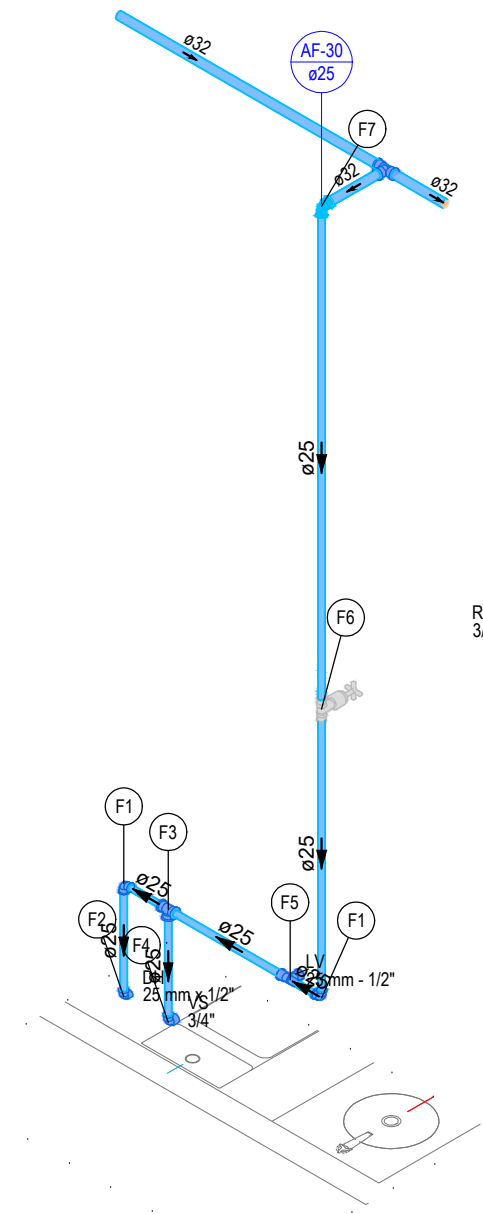
Detalhe HID-116  
Escala 1:30



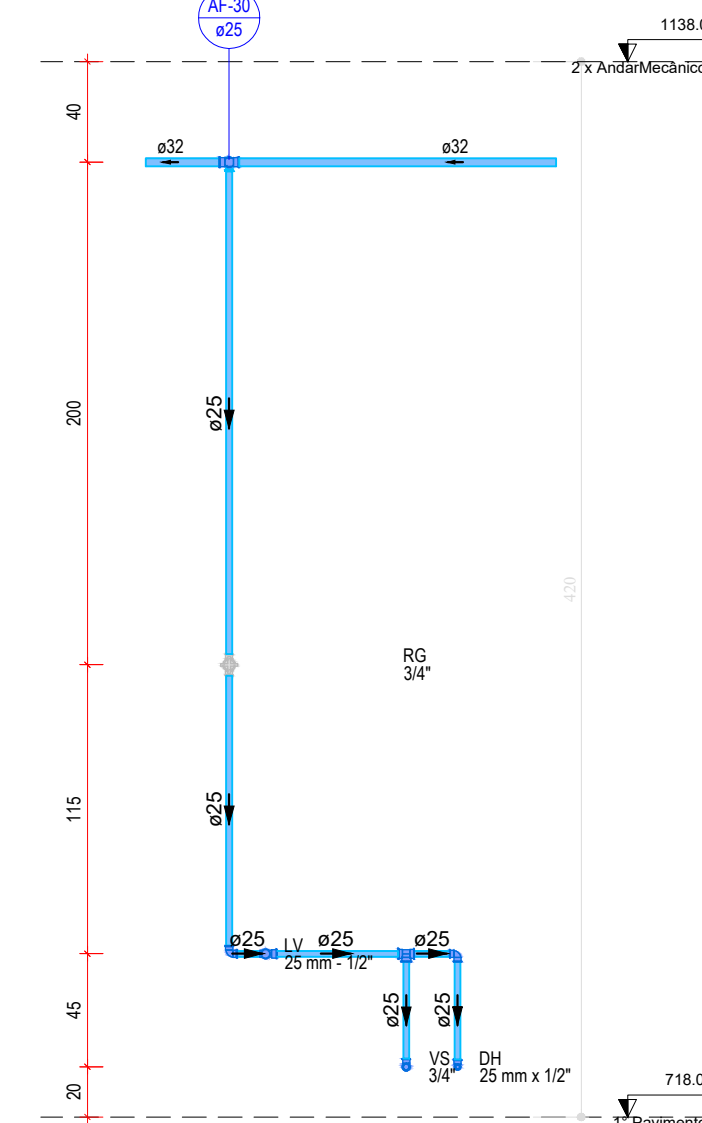
Detalhe HID-118  
Escala 1:30

Legenda de peças - 1º Pavimento

F1	PVC rígido soldável	Joelho 90° soldável 25 mm	1pc
F2	Aparelho	Ducha higiênica 25mm x 1/2"	1pc
F3	PVC soldável azul c/ bucha latão	Joelho de redução 90° soldável com bucha de latão 25 mm - 1/2"	1pc
F4	PVC rígido soldável	Tê 90° soldável 25 mm	1pc
F5	Aparelho	Vaso Sanitário c/ cx. acoplada 1/2"	1pc
F6	PVC Acessórios	Engate flexível plástico 1/2 - 30cm	1pc
F7	PVC misto soldável	Joelho de redução soldável c/ rosca 25 mm - 1/2"	1pc
F8	Aparelho	Torneira de lavatório 25 mm - 1/2"	1pc
F9	PVC Acessórios	Engate flexível plástico 1/2 - 30cm	1pc
F10	PVC soldável azul c/ bucha latão	Tê red 90° sold c/ bucha latão 3 central 25 mm - 1/2"	1pc
F11	Metais	Registro de gaveta c/ canopla cromada 3/4"	1pc
F12	PVC rígido soldável	Adapt sold curto c/bucha-roscas p registro 25 mm - 3/4"	2pc
F13	PVC rígido soldável	Joelho de redução 90° soldável 32 mm - 25 mm	1pc



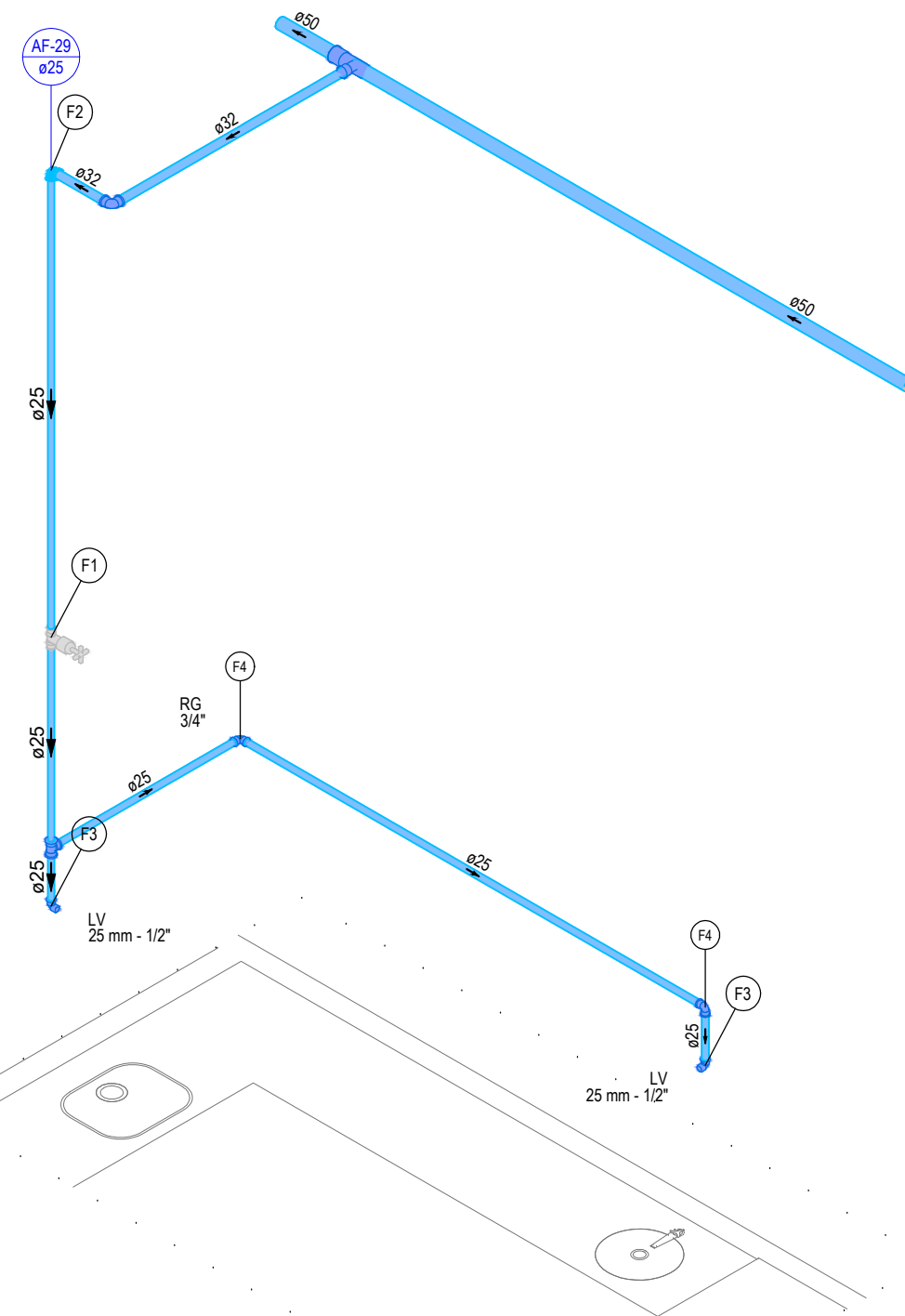
Detalhe HID-105  
Escala 1:30



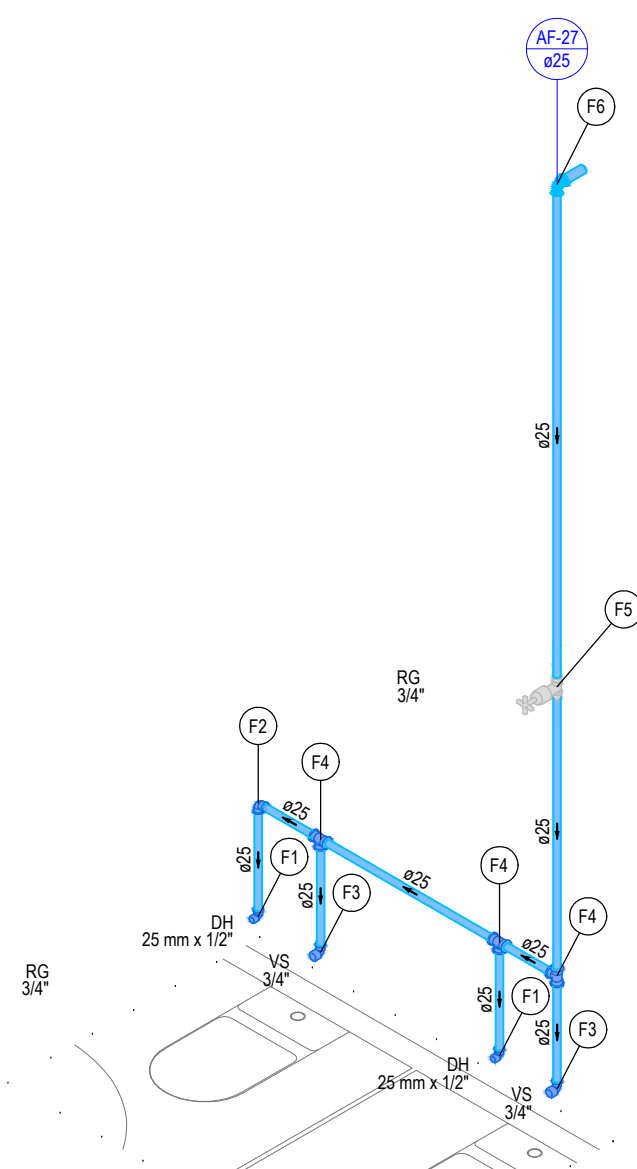
Detalhe HID-106  
Escala 1:30

Legenda de peças - 1º Pavimento

F1	Metais	Registro de gaveta c/ canopla cromada 3/4"	1pc
F2	PVC rígido soldável	Adapt sold curto c/bucha-roscas p registro 25 mm - 3/4"	2pc
F3	PVC rígido soldável	Joelho de redução 90° soldável 32 mm - 25 mm	1pc
F4	Aparelho	Torneira de lavatório 25 mm - 1/2"	1pc
F5	PVC Acessórios	Engate flexível plástico 1/2 - 30cm	1pc
F6	PVC soldável azul c/ bucha latão	Joelho de redução 90° soldável com bucha de latão 25 mm - 1/2"	1pc
F7	PVC rígido soldável	Joelho 90° soldável 25 mm	1pc

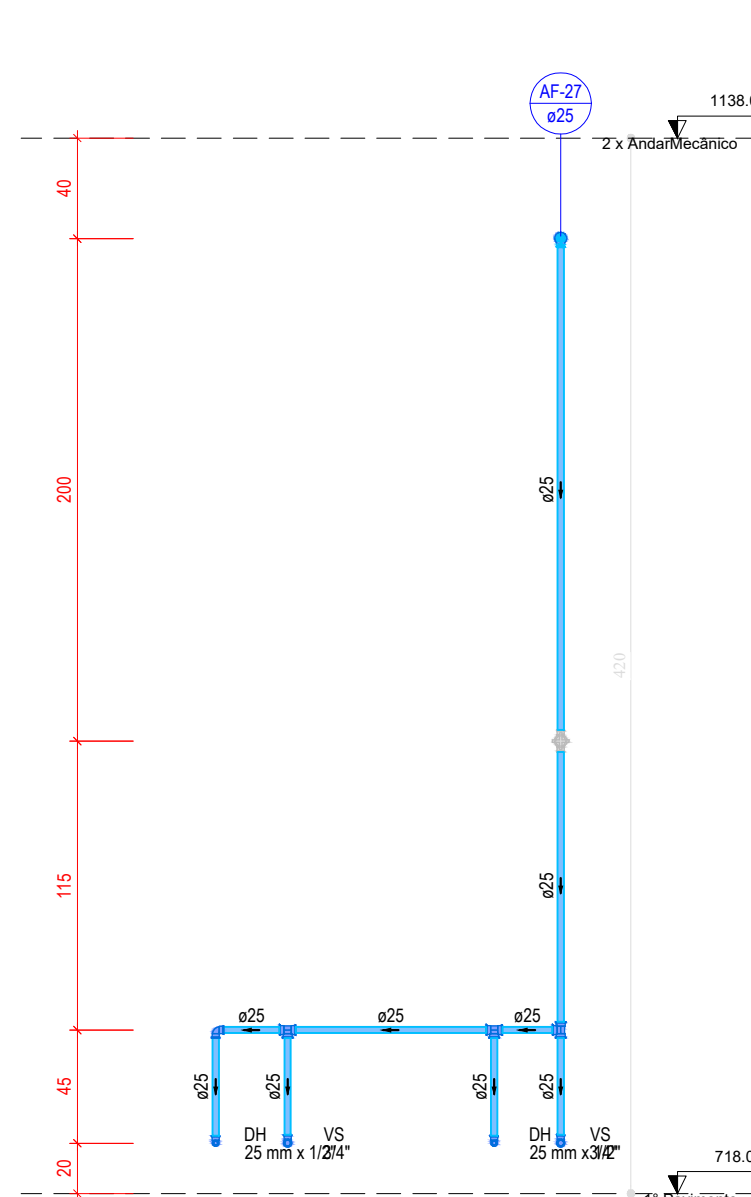


Detalhe HID-108  
Escala 1:30

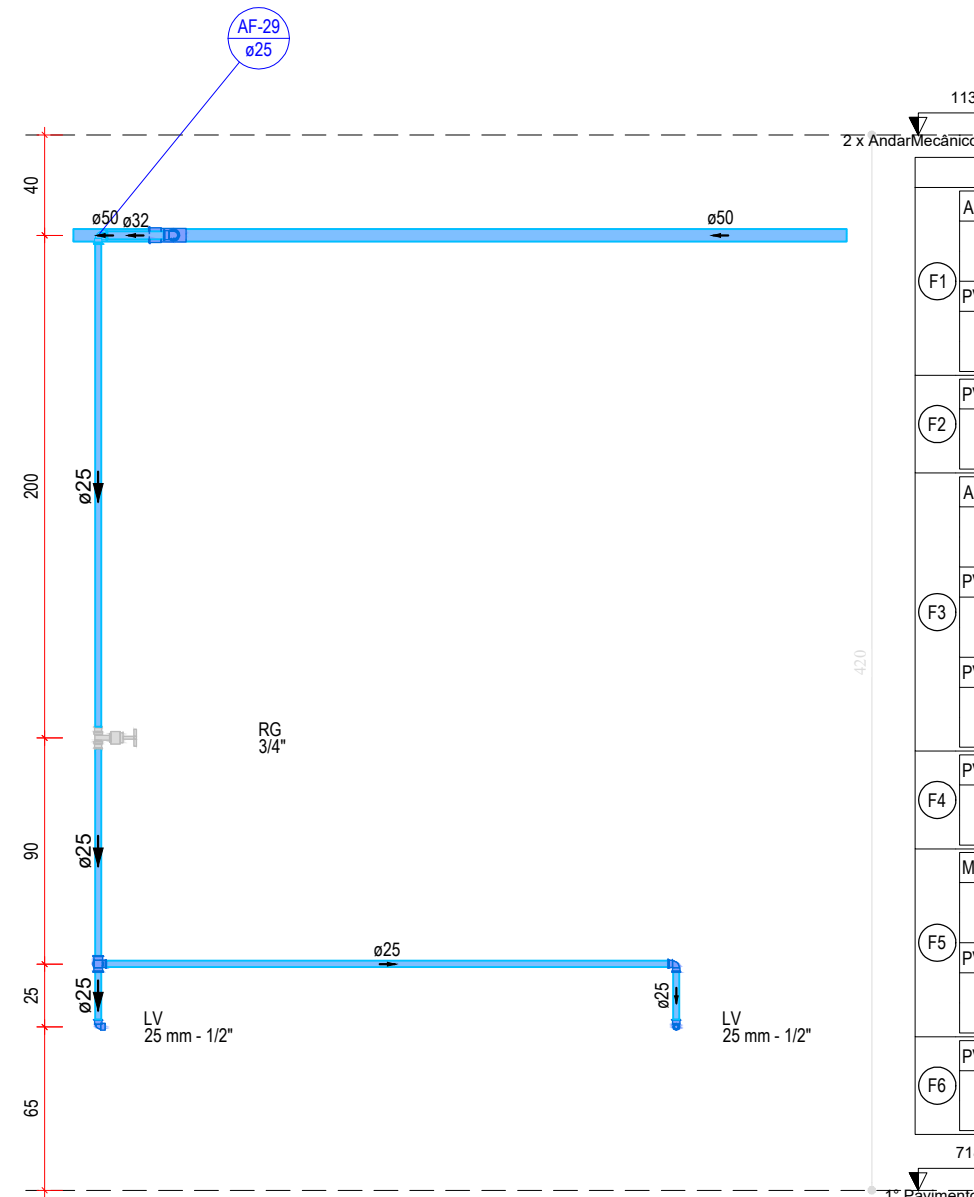


Detalhe HID-100  
Escala 1:30

Detalhe HID-98  
Escala 1:30



Detalhe HID-99  
Escala 1:30



Detalhe HID-107  
Escala 1:30

Legenda de peças - 1º Pavimento

F1	Aparelho	Ducha higiênica 25mm x 1/2"	1pc
F2	PVC soldável azul c/ bucha latão	Joelho de redução 90° soldável com bucha de latão 25 mm - 1/2"	1pc
F3	PVC rígido soldável	Joelho 90° soldável 25 mm	1pc
F4	Aparelho	Vaso Sanitário c/ cx. acoplada 1/2"	1pc
F5	PVC Acessórios	Engate flexível plástico 1/2 - 30cm	1pc
F6	PVC misto soldável	Joelho de redução soldável c/ rosca 25 mm - 1/2"	1pc
F7	PVC rígido soldável	Tê 90° soldável 25 mm	1pc
F8	Metais	Registro de gaveta c/ canopla cromada 3/4"	1pc
F9	PVC rígido soldável	Adapt sold curto c/bucha-roscas p registro 25 mm - 3/4"	2pc
F10	PVC rígido soldável	Joelho de redução 90° soldável 32 mm - 25 mm	1pc

DETALHES  
- LEGENDAS

REVISÃO:	DATA:	DESCRIÇÃO:
DATA: OUTUBRO 2022	PRANCHA:	ASSUNTO:
ESCALA: INDICADA	18/34	PROJETO INSTALAÇÕES HIDRÁULICAS



**SECRETARIA MUNICIPAL DE SAÚDE E DEFESA CIVIL**  
PROJETO BÁSICO DE ARQUITETURA PARA CONSTRUÇÃO DE HOSPITAL MUNICIPAL DE URGÊNCIA E EMERGÊNCIA COM ESPECIALIDADES, SITUADO NA RUA SÁ CARVALHO S/ N - VILA IARA - SÃO GONÇALO - RJ

Nº DO PROCESSO:

DESENHO:

AUTOR DO PROJETO ARQUITETÔNICO:

SUBSECRETARIA DE URGÊNCIA E EMERGENCIA

SECRETARIO DE SAÚDE: