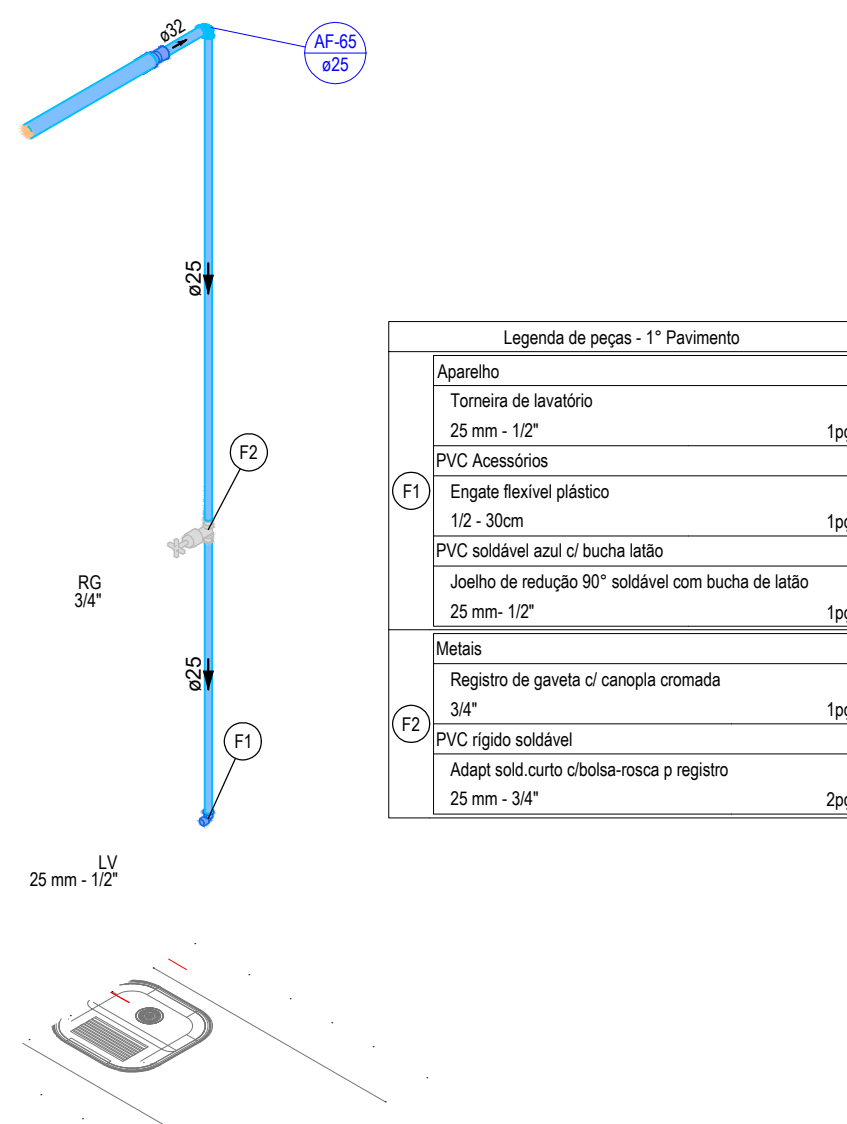
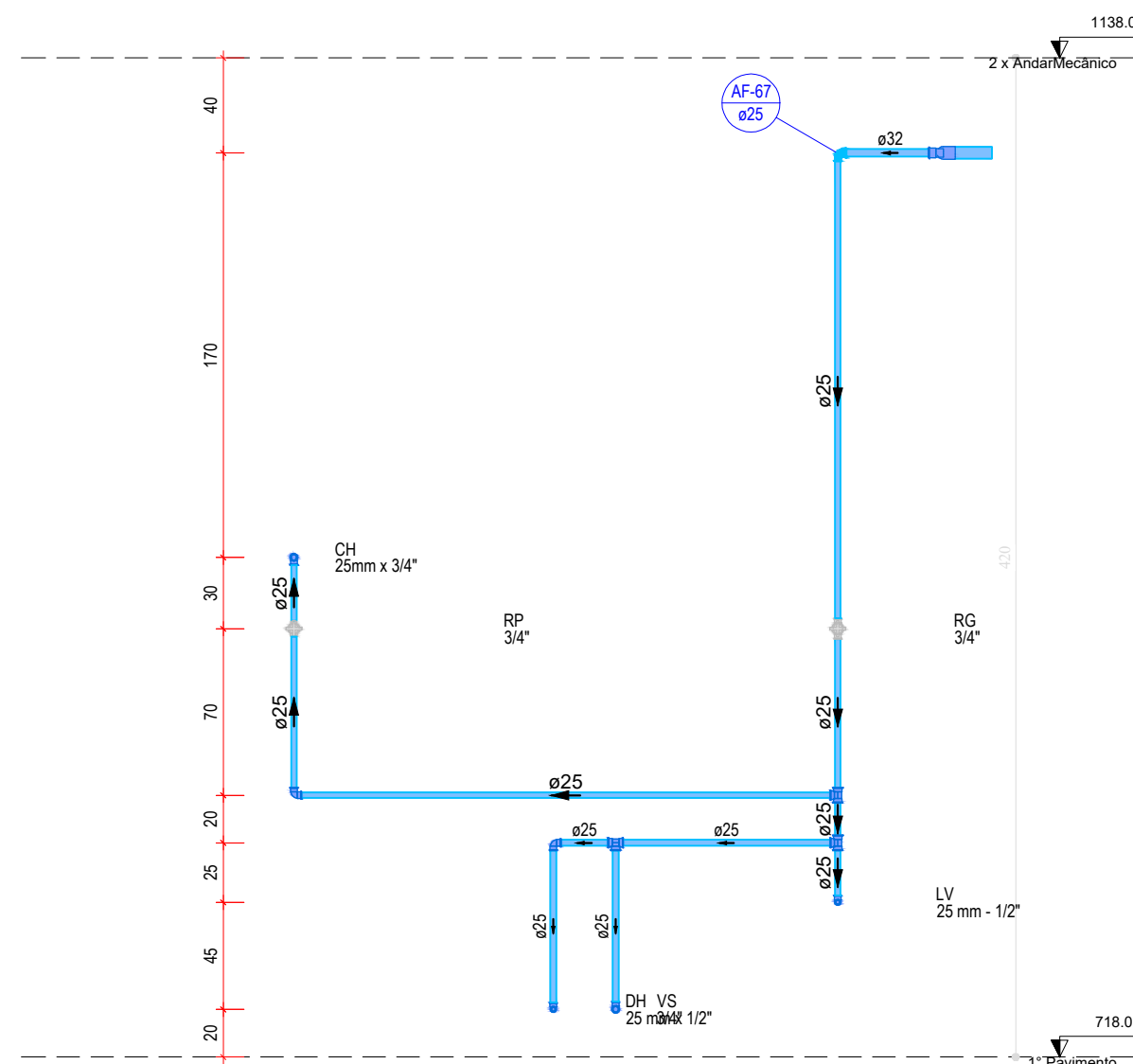


Detalhe HID-134
Escala 1:30



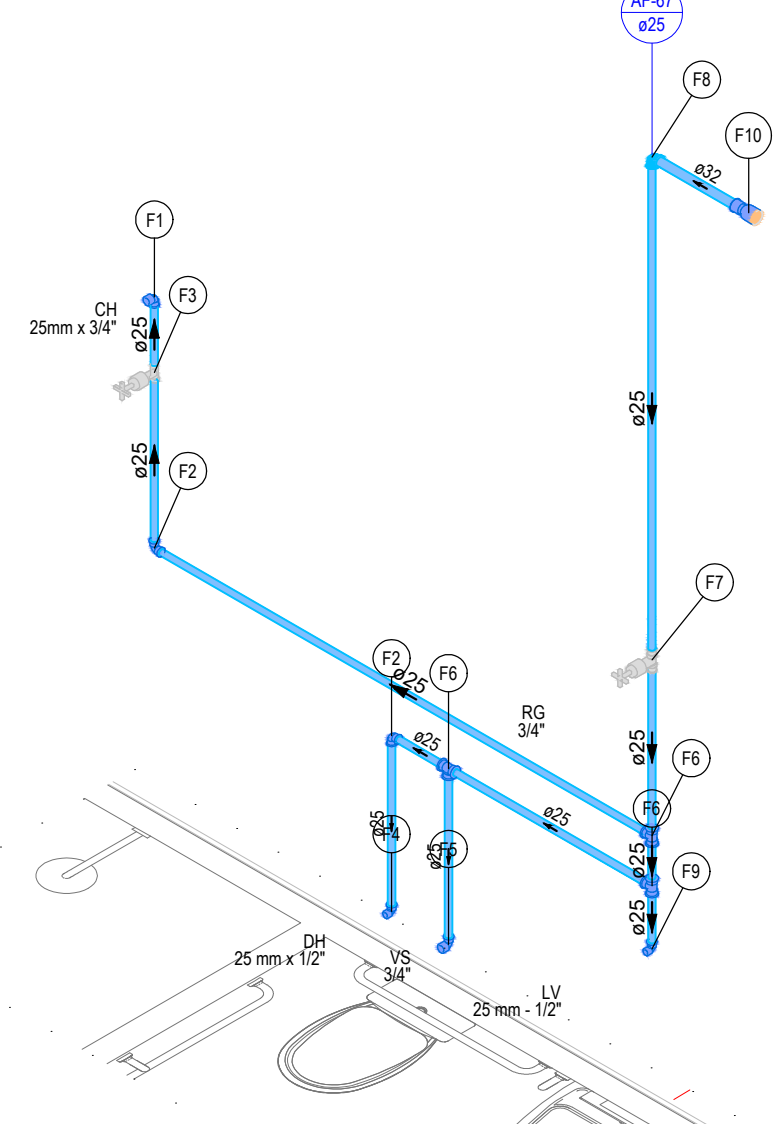
Detalhe HID-135
Escala 1:30



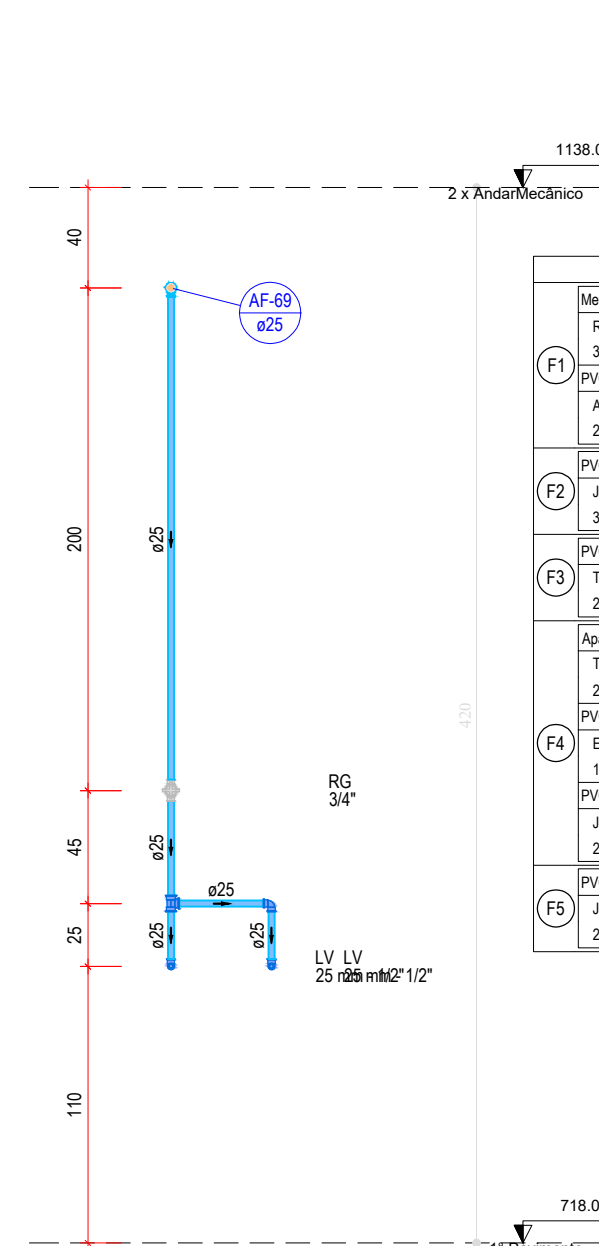
Detalhe HID-136
Escala 1:30

Legenda de peças - 1º Pavimento

Aparelho	
Chuveiro	25mm x 3/4"
F1	PVC soldável azul c/ bucha latão
	25 mm - 3/4"
	1pc
P2	PVC rígido soldável
	Joelho 90° soldável
	25 mm
	1pc
F3	Registro de pressão c/ canopia cromada
	3/4"
	1pc
F4	Ducha higiênica
	25mm x 1/2"
	1pc
	PVC soldável azul c/ bucha latão
	Joelho de redução 90° soldável com bucha de latão
	25 mm - 1/2"
	1pc
Aparelho	
Viso Sanitário c/ cx. acoplada	1/2"
	1pc
F5	PVC Acessórios
	Engate flexível cobre cromado com canopia
	1/2 - 30cm
	1pc
	PVC mato soldável
	Joelho de redução soldável c/ rosca
	25 mm - 1/2"
	1pc
F6	PVC rígido soldável
	18 90 soldável
	25 mm
	1pc
Metais	
	Registro de gaveta c/ canopia cromada
	3/4"
	1pc
F7	PVC rígido soldável
	Adapt sold curto chobola-rosca p registro
	25 mm - 3/4"
	2pc
F8	PVC rígido soldável
	Joelho de redução 90 soldável
	32 mm - 25 mm
	1pc
Aparelho	
Torneira de lavatório	25 mm - 1/2"
	1pc
F9	PVC Acessórios
	Engate flexível plástico
	1/2 - 30cm
	1pc
	PVC soldável azul c/ bucha latão
	Joelho de redução 90° soldável com bucha de latão
	25 mm - 1/2"
	1pc
F10	PVC rígido soldável
	Bucha de redução sold/ longa
	50 mm - 32 mm
	1pc



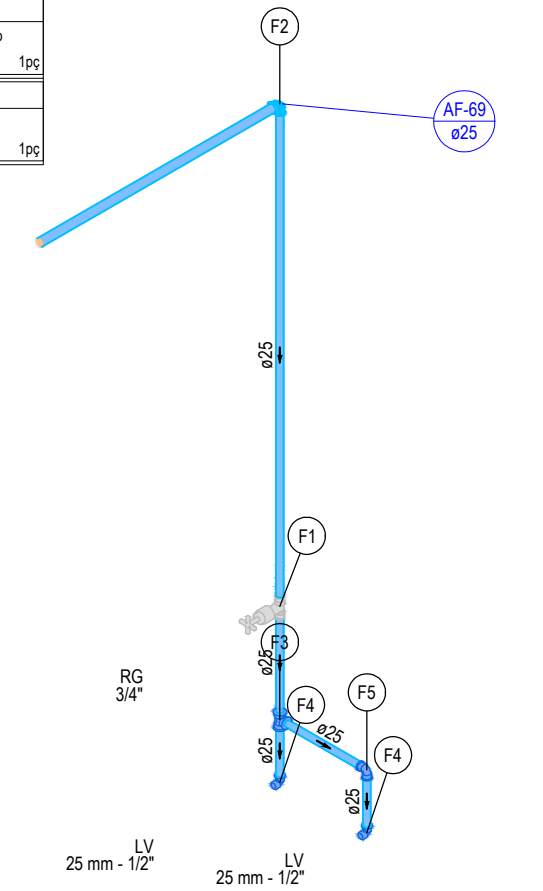
Detalhe HID-137
Escala 1:30



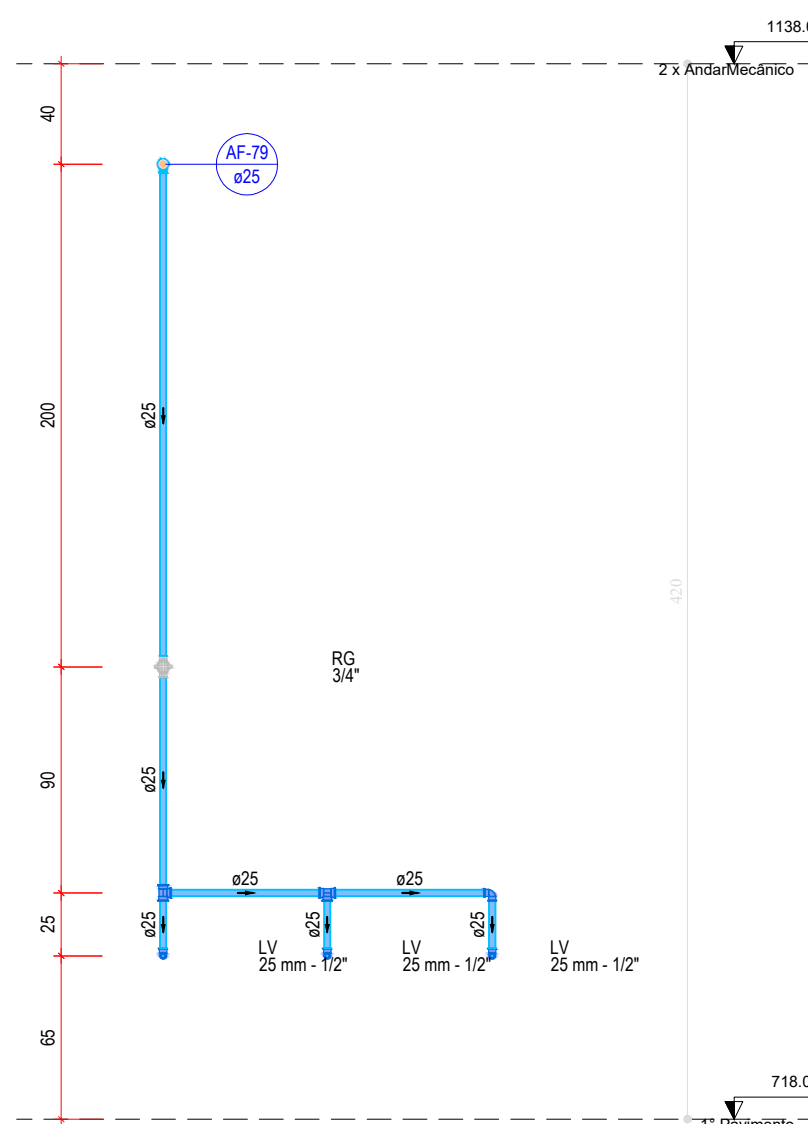
Detalhe HID-138
Escala 1:30

Legenda de peças - 1º Pavimento

Metais	
	Registro de gaveta c/ canopia cromada
	3/4"
	1pc
F1	PVC rígido soldável
	Adapt sold curto chobola-rosca p registro
	25 mm - 3/4"
	2pc
F2	PVC rígido soldável
	Joelho de redução 90 soldável
	32 mm - 25 mm
	1pc
F3	PVC rígido soldável
	18 90 soldável
	25 mm
	1pc
Aparelho	
Torneira de lavatório	25 mm - 1/2"
	1pc
PVC Acessórios	
	Engate flexível plástico
	1/2 - 30cm
	1pc
	PVC soldável azul c/ bucha latão
	Joelho de redução 90° soldável com bucha de latão
	25 mm - 1/2"
	1pc
F5	PVC rígido soldável
	Joelho 90° soldável
	25 mm
	1pc

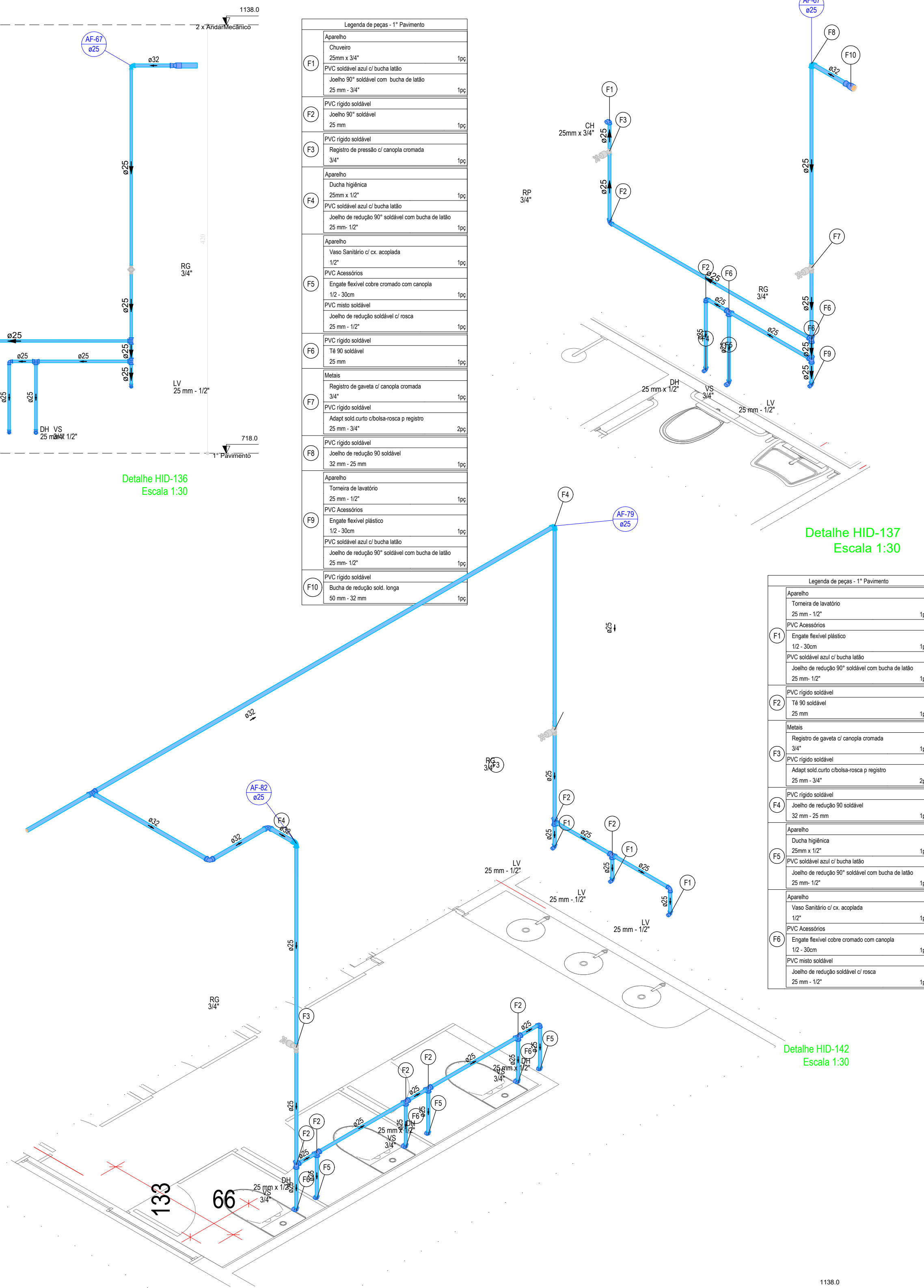


Detalhe HID-139
Escala 1:30



Detalhe HID-140
Escala 1:30

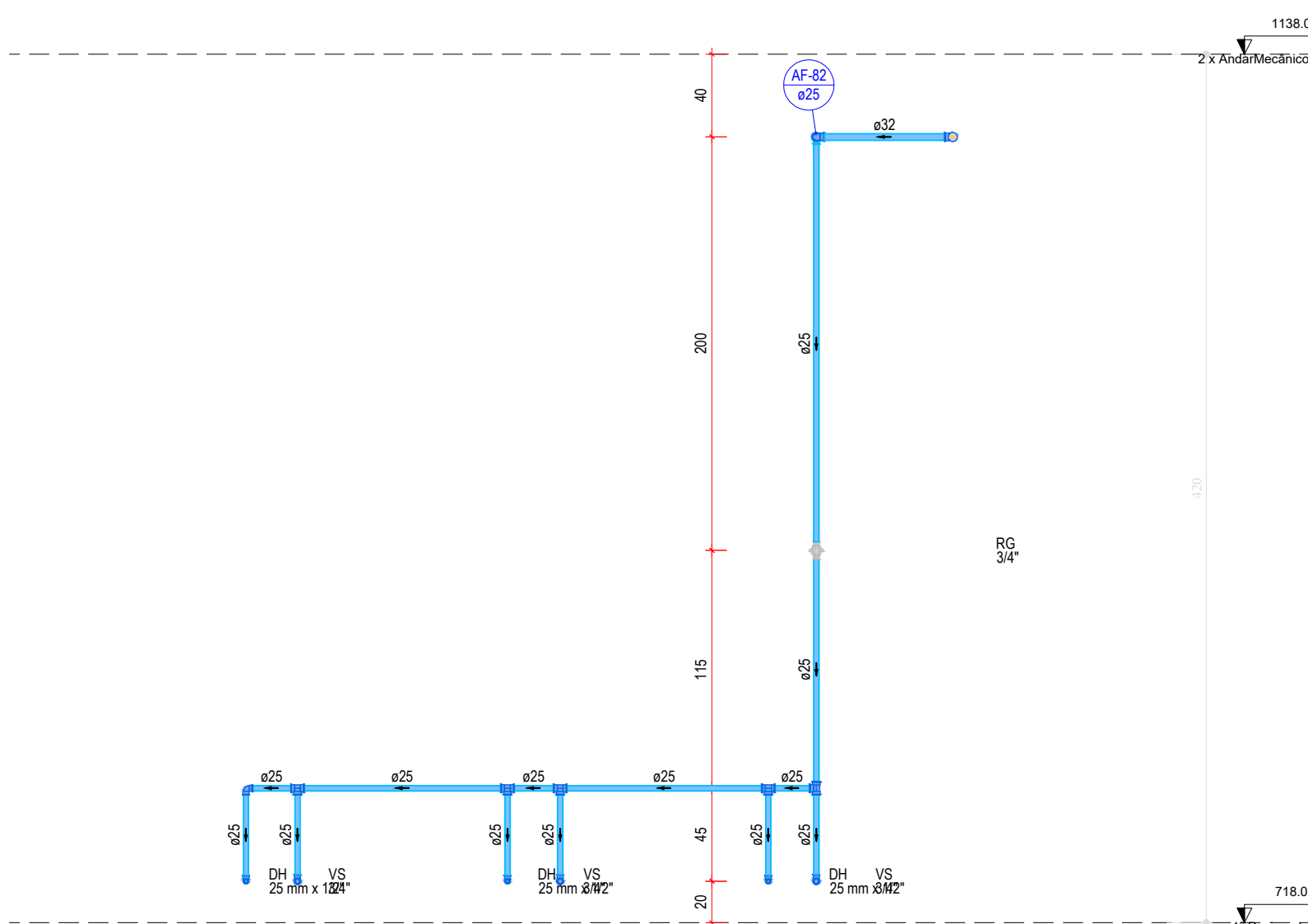
Detalhe HID-141
Escala 1:30



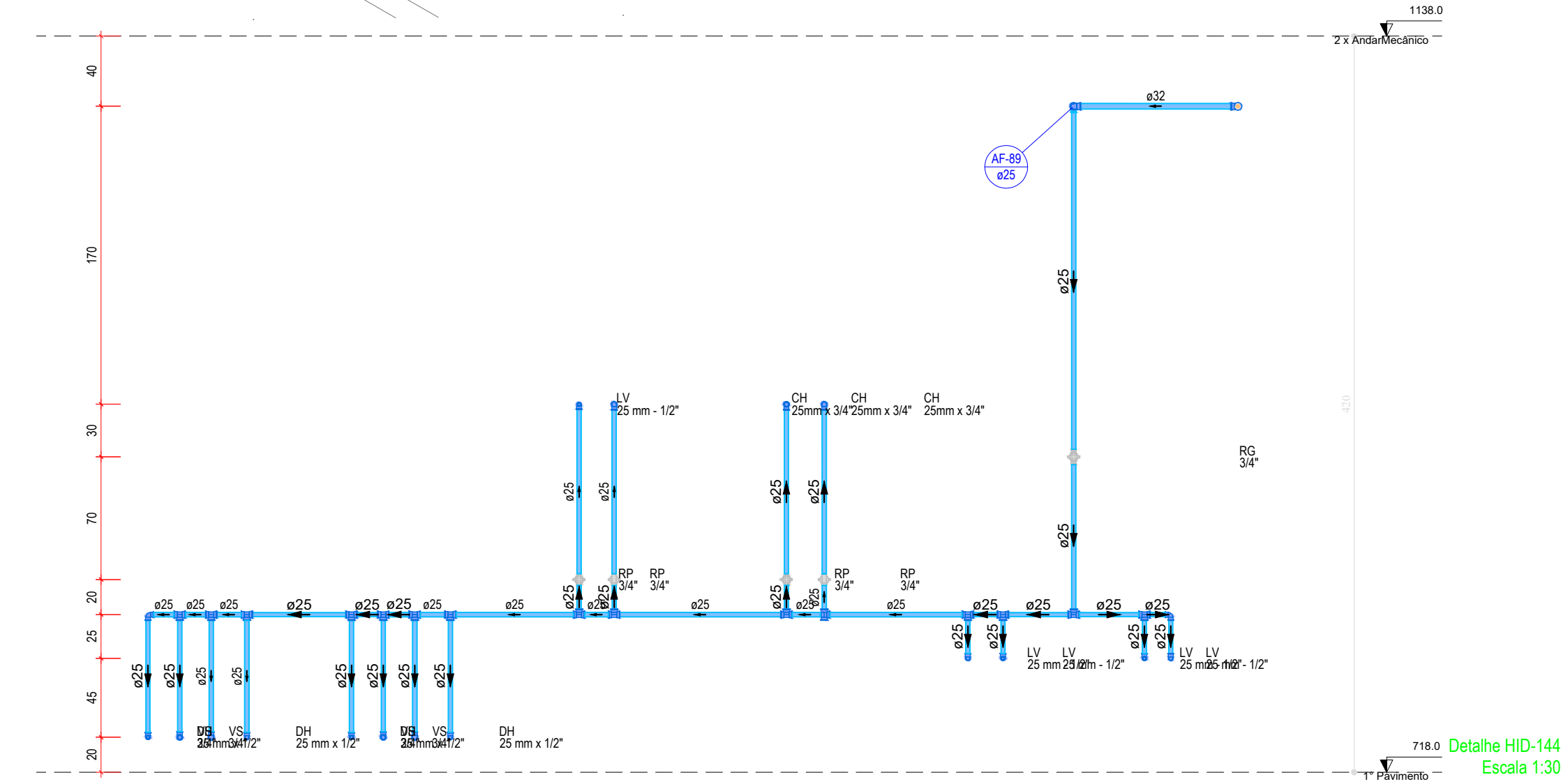
Detalhe HID-142
Escala 1:30

Legenda de peças - 1º Pavimento

Aparelho	
Torneira de lavatório	25 mm - 1/2"
	1pc
F1	PVC Acessórios
	Engate flexível plástico
	1/2 - 30cm
	1pc
	PVC soldável azul c/ bucha latão
	Joelho de redução 90° soldável com bucha de latão
	25 mm - 1/2"
	1pc
P2	PVC rígido soldável
	18 90 soldável
	25 mm
	1pc
Metais	
	Registro de gaveta c/ canopia cromada
	3/4"
	1pc
F3	PVC rígido soldável
	Adapt sold curto chobola-rosca p registro
	25 mm - 3/4"
	2pc
F4	PVC rígido soldável
	Joelho de redução 90 soldável
	32 mm - 25 mm
	1pc
Aparelho	
Ducha higiênica	25mm x 1/2"
	1pc
F5	PVC Acessórios
	PVC soldável azul c/ bucha latão
	Joelho de redução 90° soldável com bucha de latão
	25 mm - 1/2"
	1pc
Aparelho	
Viso Sanitário c/ cx. acoplada	1/2"
	1pc
F6	PVC Acessórios
	Engate flexível cobre cromado com canopia
	1/2 - 30cm
	1pc
	PVC mato soldável
	Joelho de redução soldável c/ rosca
	25 mm - 1/2"
	1pc



Detalhe HID-143
Escala 1:30



Detalhe HID-144
Escala 1:30

REVISÃO:	DATA:	DESCRIÇÃO:
DATA: OUTUBRO 2022	PRANCHA:	ASSUNTO:
ESCALA: INDICADA	21/34	PROJETO INSTALAÇÕES HIDRÁULICAS



SECRETARIA MUNICIPAL DE SAÚDE E DEFESA CIVIL
 PROJETO BÁSICO DE ARQUITETURA PARA CONSTRUÇÃO DE HOSPITAL
 MUNICIPAL DE URGÊNCIA E EMERGÊNCIA COM ESPECIALIDADES, SITUADO
 NA RUA SÁ CARVALHO S/ N - VILA IARA - SÃO GONÇALO - RJ

Nº DO PROCESSO:

DESENHO:

AUTOR DO PROJETO ARQUITETÔNICO:

SUBSECRETARIA DE URGÊNCIA E EMERGENCIA

SECRETARIO DE SAÚDE: